

ひたちなか市第3次総合計画後期基本計画等策定基礎調査報告

# 市民意識調査報告書 Ⅲ 中学生アンケート編

令和2年 1月

ひたちなか市 企画部 企画調整課

# 目次

<u>I 調査概要</u> .....	1
<u>II 調査結果概要</u> .....	2
<u>1. 回答者について</u> .....	2
<u>2. 市へのイメージ・将来の定住意向について</u> .....	2
<u>3. 地域との関わりについて</u> .....	2
<u>4. 全体を通して</u> .....	3
<u>III 調査結果</u> .....	4
<u>1. 中学生アンケート 調査結果</u> .....	4
<u>(1) 回答者について</u> .....	4
<u>(2) ひたちなか市について</u> .....	5
<u>(3) 地域との関わりについて</u> .....	16

# I 調査概要

## 1. 調査の目的と趣旨

本調査は、ひたちなか市内の中学生の市への愛着や将来の定住意向等について把握し、ひたちなか市第3次総合計画後期基本計画の策定や今後の施策推進の基礎資料とするためにアンケート調査を実施した。

## 2. 調査の対象

ひたちなか市内各学校の中学2年生 1,377名

## 3. 調査方法

アンケート調査票を各学校を通じ、生徒へ直接配布・回収により実施

## 4. 調査期間

令和元年9月1日 ～ 令和元年9月30日

## 5. 回収結果

回収数：1,302票

回収率：94.6%

## Ⅱ 調査結果概要

### 1. 回答者について

- 性別は、「男性」、「女性」とともに5割程度となっている。
- 回答者の学校は、「佐野中学校」が最も多く全体の2割程度を占めており、「勝田第一中学校」、「勝田第二中学校」も同程度の割合で続いている。

### 2. 市へのイメージ・将来の定住意向について

- 市へのイメージについて、記載例として調査票に記載した，“にぎわいがあるまち”，“安心・安全なまち”という回答が多い。その他では“海浜公園があるまち”，“緑や自然が豊かなまち”，“遊べる場所・楽しい場所が少ないまち”，“夜が暗く治安が悪いまち”といった回答が多い傾向がある。
- 市への愛着について、「とても好き」、「好き」との回答が全体の約7割を占めており、好きな理由として，“住みやすい”と感じている，“海浜公園がある”，“生まれ育った場所だから”といった回答が多い傾向がある。
- 中学生の市への将来の定住意向は、「住み続けたい」、「どちらかといえば住み続けたい」の合計が全体の6割程度となっており、その理由として、「生まれ育ったところだから」は7割、「親しい友人などがいるから」は6割が選択している。
- 一方で、「どちらかといえば住み続けたくない」、「住み続けたくない」と回答した理由として、「あまり都会的でないから」、「将来、働きたい場所がないから」を約5割の生徒が選択している。

### 3. 地域との関わりについて

- 地域のお祭りや子ども会、ボランティア活動などの地域の行事に「よく参加している」との回答が2割程度、「たまに参加している」が最も多く5割程度となっている。
- 家族以外の地域の大人との交流については、「よく交流している」との回答が1割程度、「たまに交流している」が最も多く3割程度となっており、地域の行事への関わりよりも低くなっている。
- 市への愛着と将来の定住意向について、地域の大人との交流の機会が多いほど「とても好き」「住み続けたい」との回答が多くなっている。

## 4. 全体を通して

- 市への愛着が高いほど、中学生の将来の定住意向は高くなっており、地域の大人との交流の機会が多いほど市への愛着、定住意向ともに高くなっている。住み続けると回答した理由としても「生まれ育ったところだから」、「親しい友人などがいるから」等の理由が主であり、中学生が地域と関わり、地域の大人との交流の機会を増やすことが、市へ愛着を持ち、将来的な定住につながると考えられる。
- 一方で、中学生のまちのイメージとして“遊べる場所がない”，“夜が暗く治安が悪いまち”といったマイナスのイメージがあり、将来、市へ住みたくないと回答した理由として「あまり都会的でないから」、「将来、働きたい場所がないから」等が選ばれていることから、若者のニーズに応える取り組みも必要である。

# Ⅲ 調査結果

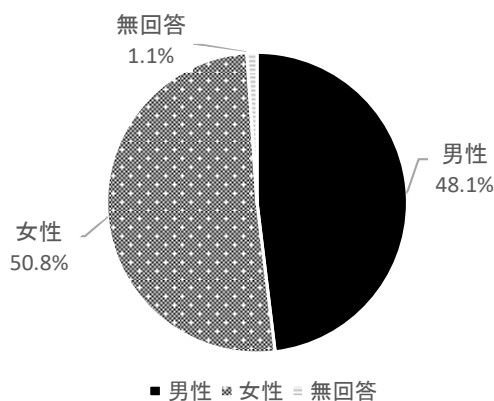
## 1. 中学生アンケート 調査結果

### (1) 回答者について

#### 問1 (1) 性別

- 回答者の性別は、男性 48.1%、女性 50.8%となっている。

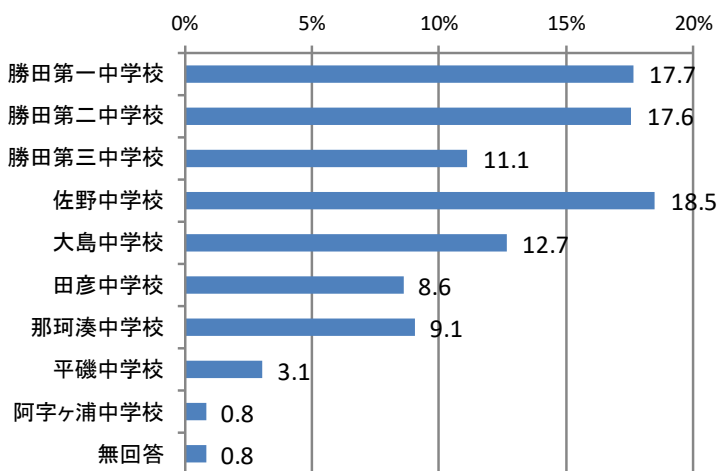
総数	1,302	100.0%
男性	626	48.1%
女性	662	50.8%
無回答	14	1.1%



#### 問1 (2) 学校

- 学校別の割合では、「佐野中学校」が回収数 241 で最も多く、回答割合が 18.5%となっている。

総数	1,302	100.0%
勝田第一中学校	230	17.7%
勝田第二中学校	229	17.6%
勝田第三中学校	145	11.1%
佐野中学校	241	18.5%
大島中学校	165	12.7%
田彦中学校	112	8.6%
那珂湊中学校	118	9.1%
平磯中学校	40	3.1%
阿字ヶ浦中学校	11	0.8%
無回答	11	0.8%



## (2) ひたちなか市について

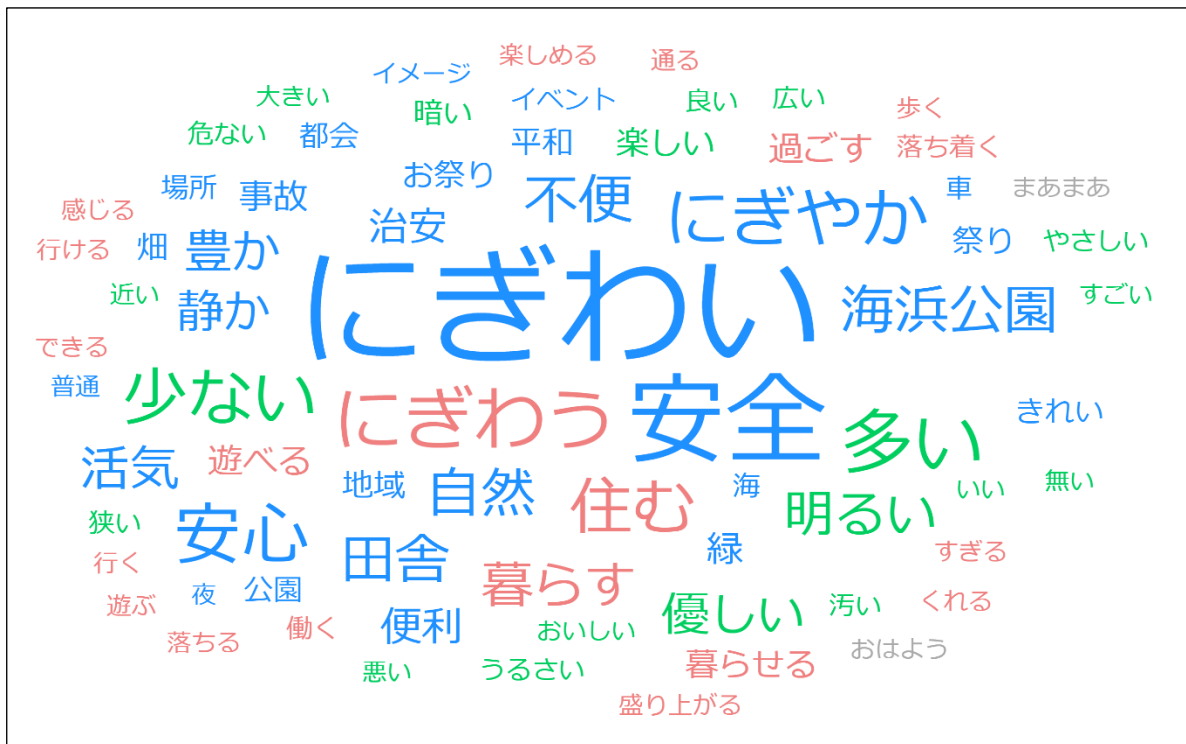
問2 あなたのひたちなか市の「まちのイメージ」について自由にご記入下さい。

【自由記述へのテキストマイニングによる分析結果】

※ユーザーローカル テキストマイニングツール ( <https://textmining.userlocal.jp/> ) により分析

### ■ワードクラウド\*1

- ・調査票内に記載例として表記している「にぎわい」、「安心・安全」が特徴的に表れている。
- ・その他では「海浜公園」や「治安」、「豊か」、「静か」といったワードが出現している。



### ■単語出現度

- ・記載例として記載した単語以外では、「自然」、「田舎」、「楽しい」、「不便」の出現回数が多い。

(一般的な単語※を除いた、出現頻度の多い上位10単語(※多い, 少ない, 住む等))

単語	品詞	出現回数	単語	品詞	出現回数
安全	名詞	230	楽しい	形容詞	60
安心	名詞	203	不便	名詞	59
にぎわい	名詞	130	にぎやか	名詞	53
自然	名詞	87	優しい	形容詞	51
田舎	名詞	85	静か	名詞	45

※1 ワードクラウド…一般的な文書ではあまり出現しないが、調査対象の文書だけによく出現する単語は重みづけを行い、出現が特徴的な単語を数値化し、その値に応じた大きさと色で図示。仕組みで重要度を加味し取り入れています。単語の色は品詞の種類で異なっており、青色が名詞、赤色が動詞、緑色が形容詞、灰色が感動詞を表している。

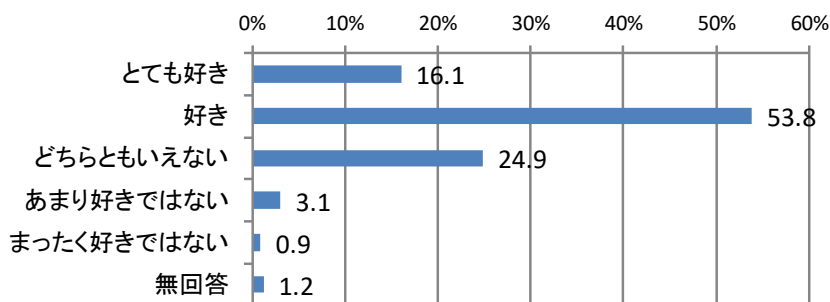




**問3 あなたは、ひたちなか市が好きですか。[1つ回答]**

- 中学生への「ひたちなか市が好きか」に対する回答では、「とても好き」が16.1%、「好き」が53.8%となっている。
- 学校別の回答割合では、「とても好き」との回答割合が最も多かったのは「阿字ヶ浦中学校」で27.3%、「那珂湊中学校」が25.4%で続いている。一方で「とても好き」の回答割合が最も少なかったのは「佐野中学校」で11.6%となっている。

総数	1,302	100.0%
とても好き	209	16.1%
好き	701	53.8%
どちらともいえない	324	24.9%
あまり好きではない	40	3.1%
まったく好きではない	12	0.9%
無回答	16	1.2%



**■学校別**

%	とても好き	好き	どちらともいえない	あまり好きではない	まったく好きではない	無回答
総数	16.1%	53.8%	24.9%	3.1%	0.9%	1.2%
勝田第一中学校	19.1%	52.2%	21.3%	4.8%	2.6%	0.0%
勝田第二中学校	13.1%	52.4%	30.6%	2.6%	0.4%	0.9%
勝田第三中学校	18.6%	62.8%	13.8%	2.8%	0.7%	1.4%
佐野中学校	11.6%	52.3%	29.9%	4.6%	1.2%	0.4%
大島中学校	13.3%	52.7%	29.7%	3.6%	0.0%	0.6%
田彦中学校	13.4%	62.5%	21.4%	1.8%	0.9%	0.0%
那珂湊中学校	25.4%	50.0%	24.6%	0.0%	0.0%	0.0%
平磯中学校	22.5%	55.0%	22.5%	0.0%	0.0%	0.0%
阿字ヶ浦中学校	27.3%	54.5%	18.2%	0.0%	0.0%	0.0%
無回答	9.1%	0.0%	0.0%	0.0%	0.0%	90.9%



## ■単語出現度

### 【「とても好き」、「好き」と回答した中学生の回答】

- ・ひたちなか市を「とても好き」、「好き」と回答した中学生では、「住みやすい」、「自然」、「楽しい」、「優しい」といった単語が多く出現している。

(一般的な単語※を除いた、出現頻度の多い上位 10 単語 (※多い, 住む, 場所, いい等))

単語	品詞	出現回数	単語	品詞	出現回数
住みやすい	形容詞	84	海	名詞	41
自然	名詞	78	育つ	動詞	40
楽しい	形容詞	75	不便	名詞	39
優しい	形容詞	63	安心	名詞	35
海浜公園	名詞	62	祭り	名詞	33

### 【「とても好き」、「好き」と回答していない中学生の回答】

- ・ひたちなか市を「とても好き」、「好き」と回答していない中学生の回答では、「好き」、「嫌い」、「不便」といった単語が多く出現している。

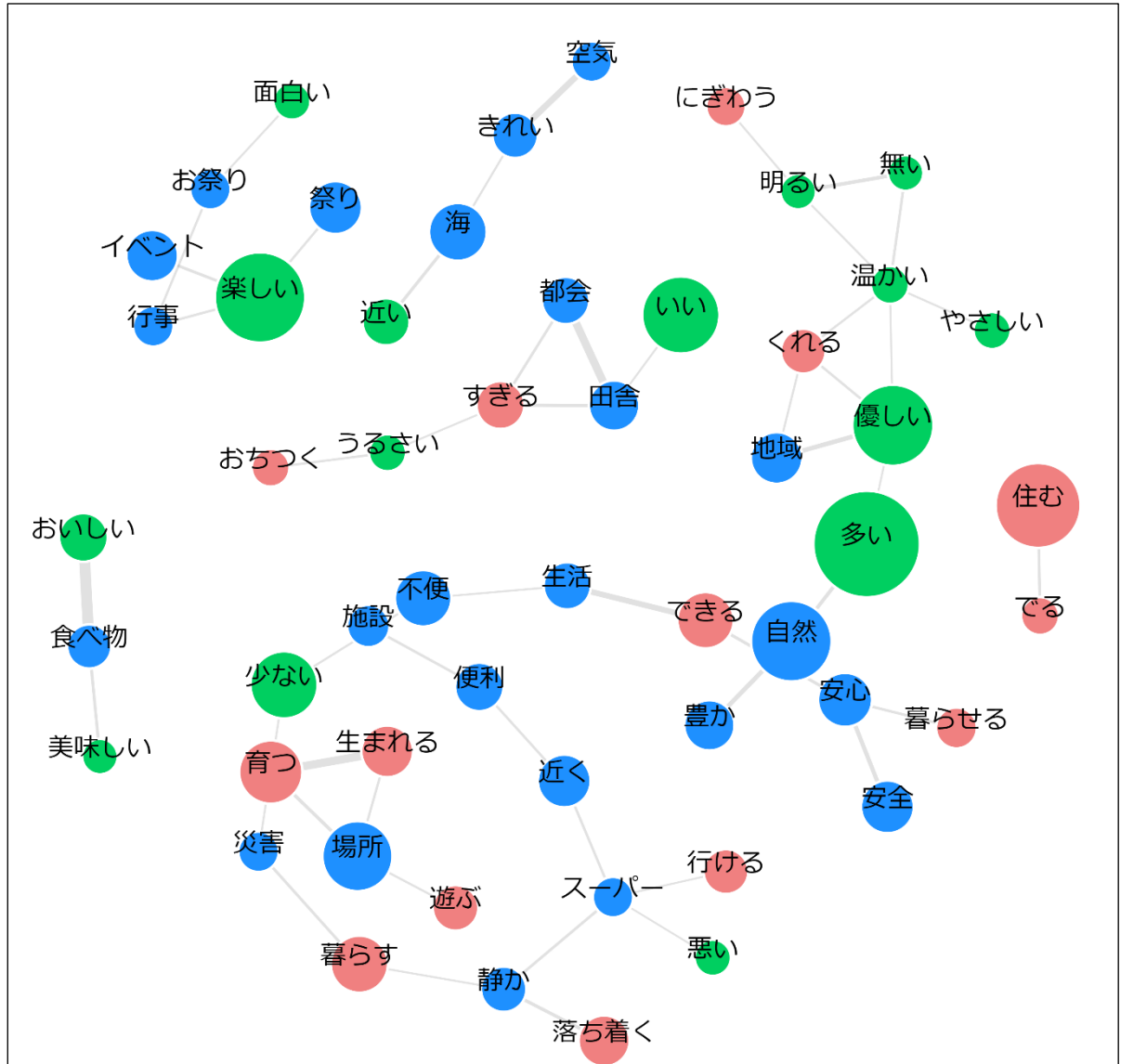
(一般的な単語※を除いた、出現頻度の多い上位 10 単語 (※少ない, 多い, 場所, いい等))

単語	品詞	出現回数	単語	品詞	出現回数
好き	名詞	58	遊べる	動詞	17
嫌い	名詞	43	遊ぶ	動詞	16
不便	名詞	32	田舎	名詞	15
無い	形容詞	20	悪い	名詞	14
楽しい	形容詞	19	悪い	形容詞	14

## ■出現パターン

### 【「とても好き」、「好き」と回答した中学生の回答】

- 出現回数の多いワードの出現パターンをみると、「楽しい」は「イベント」や「祭り」、「面白い」と関連して出現しており、「多い」は「自然」と、「優しい」は「地域」と関連して出現している。また、「育つ」は「生まれる」と「場所」、「食べ物」と「美味しい」も関連して出現している。

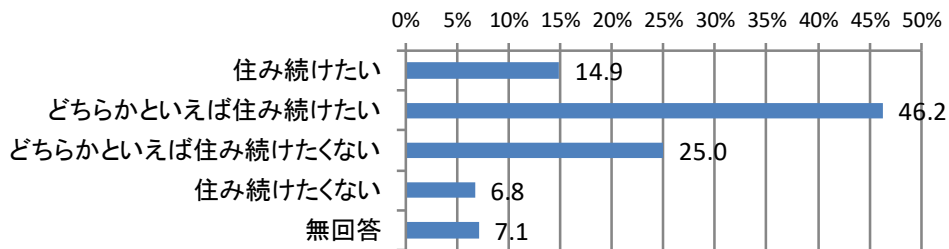




問5 あなたは、将来もひたちなか市に住み続けたいと思いますか。(大学等への進学により、いったん市を離れた後に、帰ってきたい場合も含みます。)[1つ回答]

- 将来もひたちなか市に住み続けたいかについて、「住み続けたい」との回答は14.9%となっている。「住み続けたい」と「どちらかといえば住み続けたい」の合計は61.6%。「住み続けたくない」、「どちらかといえば住み続けたくない」の合計は31.8%となっている。
- 学校別のひたちなか市への将来の定住意向への回答割合について、「住み続けたい」との回答が多いのは「平磯中学校」が20.0%、「勝田第一中学校」が19.6%となっている。
- 「どちらかといえば住み続けたくない」、「住み続けたくない」の合計値が最も高いのは「佐野中学校」の38.6%となっている。

総数	1,302	100.0%
住み続けたい	194	14.9%
どちらかといえば住み続けたい	602	46.2%
どちらかといえば住み続けたくない	325	25.0%
住み続けたくない	88	6.8%
無回答	93	7.1%



#### ■学校別

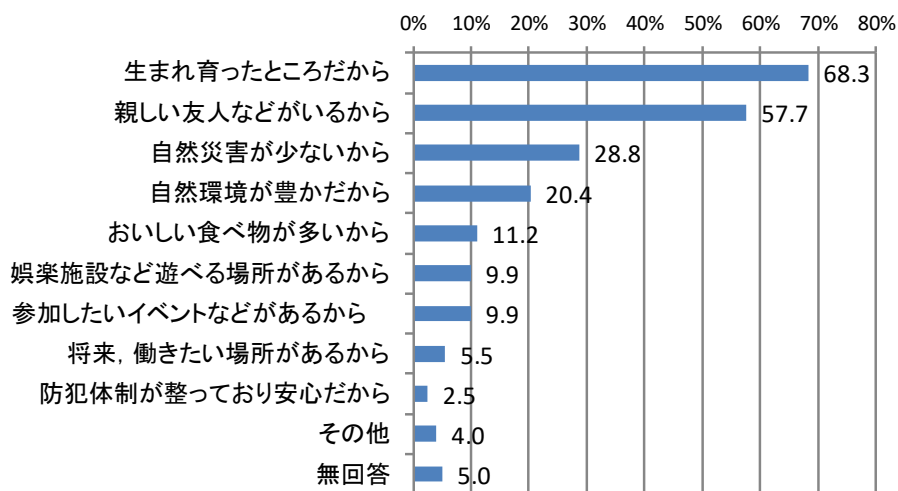
%	住み続けたい	どちらかといえ ば住み続けた い	どちらかといえ ば住み続けた くない	住み続けたく ない	無回答
総数	14.9%	46.2%	25.0%	6.8%	7.1%
勝田第一中学校	19.6%	42.2%	22.6%	9.6%	6.1%
勝田第二中学校	10.5%	48.9%	26.6%	6.6%	7.4%
勝田第三中学校	19.3%	44.8%	24.8%	5.5%	5.5%
佐野中学校	9.5%	43.2%	29.5%	9.1%	8.7%
大島中学校	15.2%	44.8%	28.5%	3.6%	7.9%
田彦中学校	14.3%	52.7%	22.3%	5.4%	5.4%
那珂湊中学校	18.6%	53.4%	18.6%	6.8%	2.5%
平磯中学校	20.0%	57.5%	20.0%	0.0%	2.5%
阿字ヶ浦中学校	18.2%	45.5%	9.1%	9.1%	18.2%
無回答	9.1%	0.0%	18.2%	0.0%	72.7%

※問5で「1. 住み続けたい」「2. どちらかといえば住み続けたい」と回答した方への設問

問5-1 その理由は何ですか？当てはまる番号に○をつけてください。[3つまで回答可]

- 「生まれ育ったところだから」が 68.3%で最も選択されており、「親しい友人などがいるから」が 57.7%で続いている。
- 『その他』の回答として、「土地勘があるから」、「家族が住んでいるから」、「にぎやかすぎず、静かすぎず、住みやすい」等がある。

理由	人数	割合
総数	796	100.0%
生まれ育ったところだから	544	68.3%
親しい友人などがいるから	459	57.7%
自然災害が少ないから	229	28.8%
自然環境が豊かだから	162	20.4%
おいしい食べ物が多いから	89	11.2%
娯楽施設など遊べる場所があるから	79	9.9%
参加したいイベントなどがあるから	79	9.9%
将来、働きたい場所があるから	44	5.5%
防犯体制が整っており安心だから	20	2.5%
その他	32	4.0%
無回答	40	5.0%

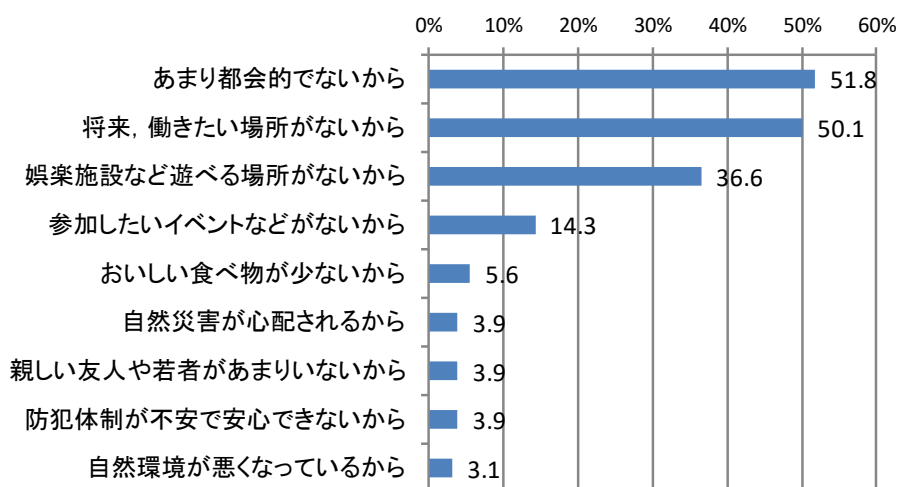


※問5で「3. どちらかといえば住み続けたくない」「4. 住み続けたくない」と回答した方への設問

問5-2 その理由は何ですか？当てはまる番号に○をつけてください。[3つまで回答可]

- 「あまり都会的でないから」が51.8%で最も選択されており、「将来、働きたい場所がないから」が50.1%で続いている。
- 『その他』の回答として、「他の地域にも住んでみたい」、「東京など都会に行きたい」、「お金を稼げる仕事が少ない」等がある。

理由	人数	割合
総数	413	100.0%
あまり都会的でないから	214	51.8%
将来、働きたい場所がないから	207	50.1%
娯楽施設など遊べる場所がないから	151	36.6%
参加したいイベントなどがないから	59	14.3%
おいしい食べ物が少ないから	23	5.6%
自然災害が心配されるから	16	3.9%
親しい友人や若者があまりいないから	16	3.9%
防犯体制が不安で安心できないから	16	3.9%
自然環境が悪くなっているから	13	3.1%
その他	86	20.8%
無回答	26	6.3%

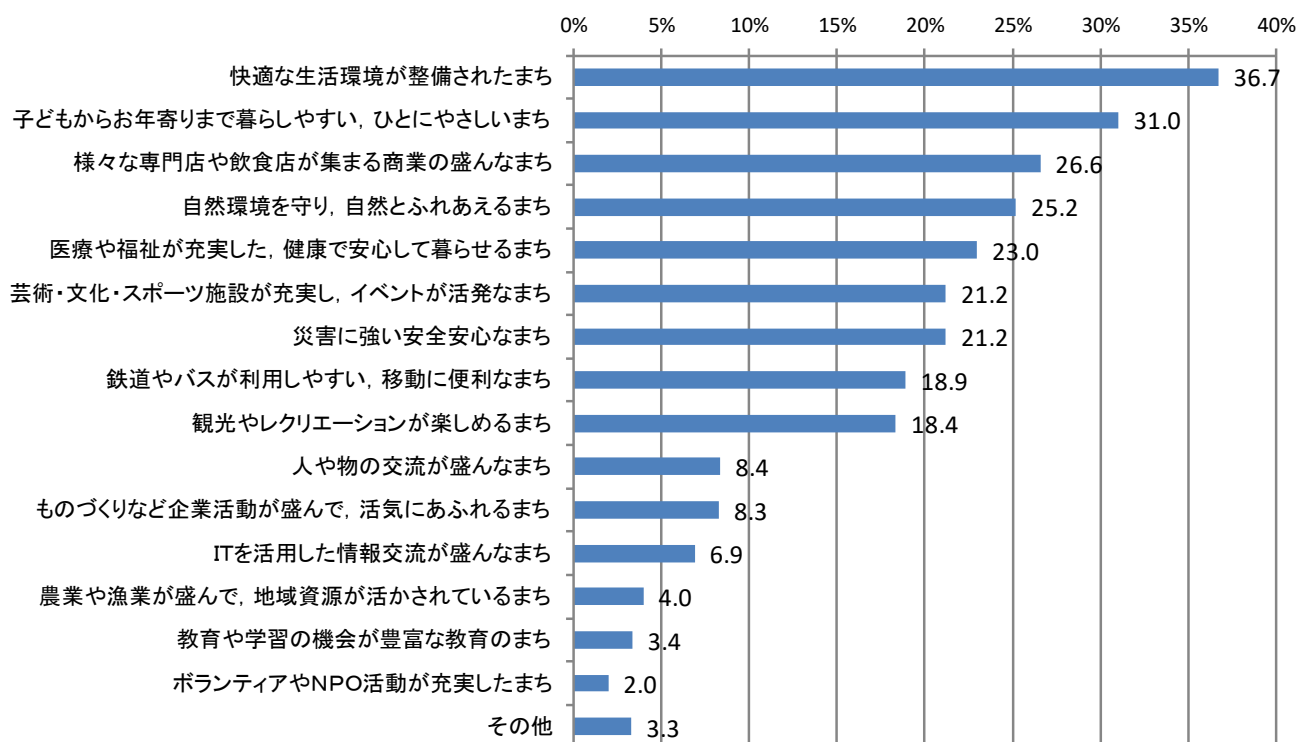




問6 あなたは、ひたちなか市が今後どのようなまちになってほしいですか。[3つまで回答可]

- ・ひたちなか市が今後どのようなまちになってほしいかについて、最も回答が多かったのが「快適な生活環境が整備されたまち」で 36.7%、「子どもからお年寄りまで暮らしやすい、ひとにやさしいまち」が 31.0%で、「様々な専門店や飲食店が集まる商業の盛んなまち」が 26.6%で続いている。
- ・『その他』の回答として、「A I（人工知能）産業が盛んなまち」、「治安のよいまち」、「道が広いまち」等の回答がある。

総数	1,302	100.0%
快適な生活環境が整備されたまち	478	36.7%
子どもからお年寄りまで暮らしやすい、ひとにやさしいまち	404	31.0%
様々な専門店や飲食店が集まる商業の盛んなまち	346	26.6%
自然環境を守り、自然とふれあえるまち	328	25.2%
医療や福祉が充実した、健康で安心して暮らせるまち	299	23.0%
芸術・文化・スポーツ施設が充実し、イベントが活発なまち	276	21.2%
災害に強い安全安心なまち	276	21.2%
鉄道やバスが利用しやすい、移動に便利なまち	246	18.9%
観光やレクリエーションが楽しめるまち	239	18.4%
人や物の交流が盛んなまち	109	8.4%
ものづくりなど企業活動が盛んで、活気にあふれるまち	108	8.3%
ITを活用した情報交流が盛んなまち	90	6.9%
農業や漁業が盛んで、地域資源が活かされているまち	52	4.0%
教育や学習の機会が豊富な教育のまち	44	3.4%
ボランティアやNPO活動が充実したまち	26	2.0%
その他	43	3.3%
無回答	93	7.1%

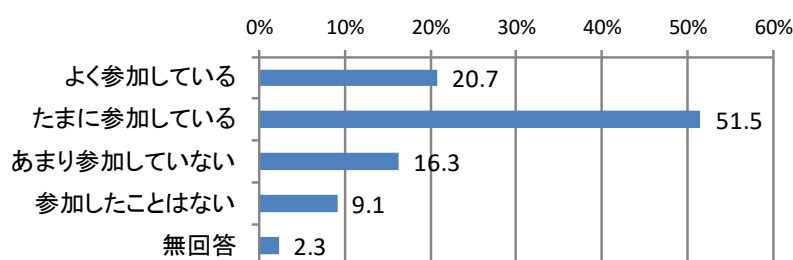


### (3) 地域との関わりについて

問7 あなたは、これまで地域のお祭りや子ども会、ボランティア活動、まちづくりのイベント等、地域の行事にどの程度参加していますか。[1つ回答]

- 地域の行事への参加について、「よく参加している」との回答が20.7%、「たまに参加している」との回答が51.5%となっている。

総数	1,302	100.0%
よく参加している	270	20.7%
たまに参加している	671	51.5%
あまり参加していない	212	16.3%
参加したことはない	119	9.1%
無回答	30	2.3%



※問7で「4. 参加したことはない」と回答した方以外の方への設問

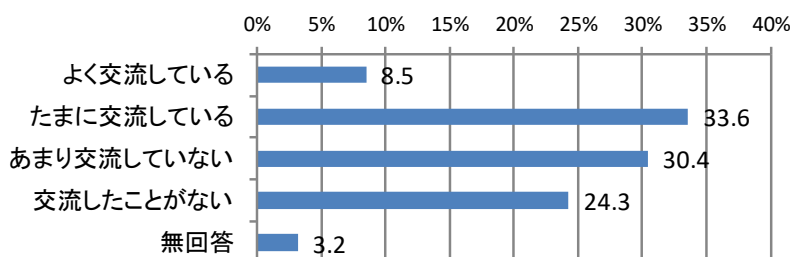
問7-1 印象に残っている参加した地域の行事の名称や内容をご記入ください。

- 「七夕まつり」や「ひたちなか祭り」、「(みなと)八朔祭り」、「佐野の和夏祭り」など地域の祭りが最も回答されている。
- また、「地区運動会」や「花火大会」、「子ども会の活動」、「キックベース」等も多く回答されており、「ゴミ拾い」や「廃品回収」等のボランティア活動と回答する中学生も多い。

問8 あなたは、普段の生活の中で、近所の大人との会話や友人の親を交えたレジャー等、家族以外の地域の大人とどの程度交流していますか。[1つ回答]

- 地域の大人との交流について、「よく交流している」との回答が8.5%、「たまに交流している」との回答が33.6%となっている。

総数	1,302	100.0%
よく交流している	111	8.5%
たまに交流している	437	33.6%
あまり交流していない	396	30.4%
交流したことがない	316	24.3%
無回答	42	3.2%



※問8で「4. 交流したことがない」と回答した方以外の方への設問

問8-1 印象に残っている地域の大人との交流の内容をご記入ください。

- 回答内容では「コミセン祭り」や「自治会祭り」、「バーベキュー」等の地域でのイベント時の交流が印象に残っているとの回答が多くなっている。

【設問への回答別の定住意向（クロス分析）について】

■ひたちなか市への愛着別の将来の定住意向への回答割合（問3と問5のクロス分析）

%	住み続けたい	どちらかといえ ば住み続けた い	どちらかといえ ば住み続けた くない	住み続けたく ない	無回答
総数	14.9%	46.2%	25.0%	6.8%	7.1%
とても好き	45.5%	39.2%	5.7%	1.9%	7.7%
好き	12.0%	55.6%	22.3%	4.0%	6.1%
どちらともいえない	4.0%	38.3%	40.4%	11.1%	6.2%
あまり好きではない	0.0%	7.5%	52.5%	30.0%	10.0%
まったく好きではない	8.3%	8.3%	16.7%	66.7%	0.0%
無回答	6.3%	12.5%	18.8%	0.0%	62.5%

- ・ひたちなか市が「とても好き」と回答した生徒の「住み続けたい」との定住意向が高く、ひたちなか市が「まったく好きでない」と回答した生徒の「住み続けたくない」との定住意向も極めて高く、ひたちなか市への愛着度と将来の定住意向への相関関係が強いことがうかがえる。

■地域行事への参加度別の将来の定住意向への回答割合（問7と問5のクロス分析）

%	住み続けたい	どちらかといえ ば住み続けた い	どちらかといえ ば住み続けた くない	住み続けたく ない	無回答
総数	14.9%	46.2%	25.0%	6.8%	7.1%
よく参加している	17.4%	52.2%	16.3%	5.9%	8.1%
たまに参加している	16.5%	44.7%	28.0%	4.9%	5.8%
あまり参加していない	8.5%	41.5%	32.5%	11.8%	5.7%
参加したことはない	12.6%	55.5%	18.5%	7.6%	5.9%
無回答	10.0%	23.3%	6.7%	16.7%	43.3%

- ・地域行事への参加度と将来の定住意向に関して相関関係はさほどない。地域行事に「あまり参加していない」と回答した生徒の「住み続けたくない」の回答割合が高くなっている。

■地域の大人との交流度別の将来の定住意向への回答割合（問8と問5のクロス分析）

%	住み続けたい	どちらかといえ ば住み続けた い	どちらかといえ ば住み続けた くない	住み続けたく ない	無回答
総数	14.9%	46.2%	25.0%	6.8%	7.1%
よく交流している	27.0%	37.8%	18.0%	8.1%	9.0%
たまに交流している	18.1%	50.8%	20.4%	4.6%	6.2%
あまり交流していない	10.9%	47.5%	29.8%	6.6%	5.3%
交流したことはない	10.8%	43.7%	30.4%	8.5%	6.6%
無回答	19.0%	28.6%	4.8%	14.3%	33.3%

- ・地域の大人との交流別に将来のひたちなか市への定住意向への回答割合をみると、「よく交流している」と回答した生徒の「住み続けたくない」の回答割合が高くなっているものの、概ね、大人との交流度と将来の定住意向への相関関係が見られる。

■地域行事への参加度別の市への愛着の回答割合（問7と問3のクロス分析）

%	とても好き	好き	どちらともいえない	あまり好きではない	まったく好きではない	無回答
総数	16.1%	53.8%	24.9%	3.1%	0.9%	1.2%
よく参加している	25.9%	54.8%	15.6%	3.0%	0.4%	0.4%
たまに参加している	15.4%	57.1%	24.0%	3.0%	0.3%	0.3%
あまり参加していない	7.1%	49.5%	37.7%	3.3%	1.4%	0.9%
参加したことはない	16.0%	47.1%	29.4%	3.4%	3.4%	0.8%
無回答	6.7%	30.0%	20.0%	3.3%	6.7%	33.3%

- 地域行事への参加度と市への愛着度に相関関係が見られる。地域行事へ「参加したことはない」と回答した生徒のひたちなか市が「とても好き」との回答も多いことから、地域行事への参加の機会を高めることは、市の愛着につながるとともに、ひいては将来の定住意向にもつながる可能性がうかがえる。

■地域の大人との交流度別の市への愛着の回答割合（問8と問3のクロス分析）

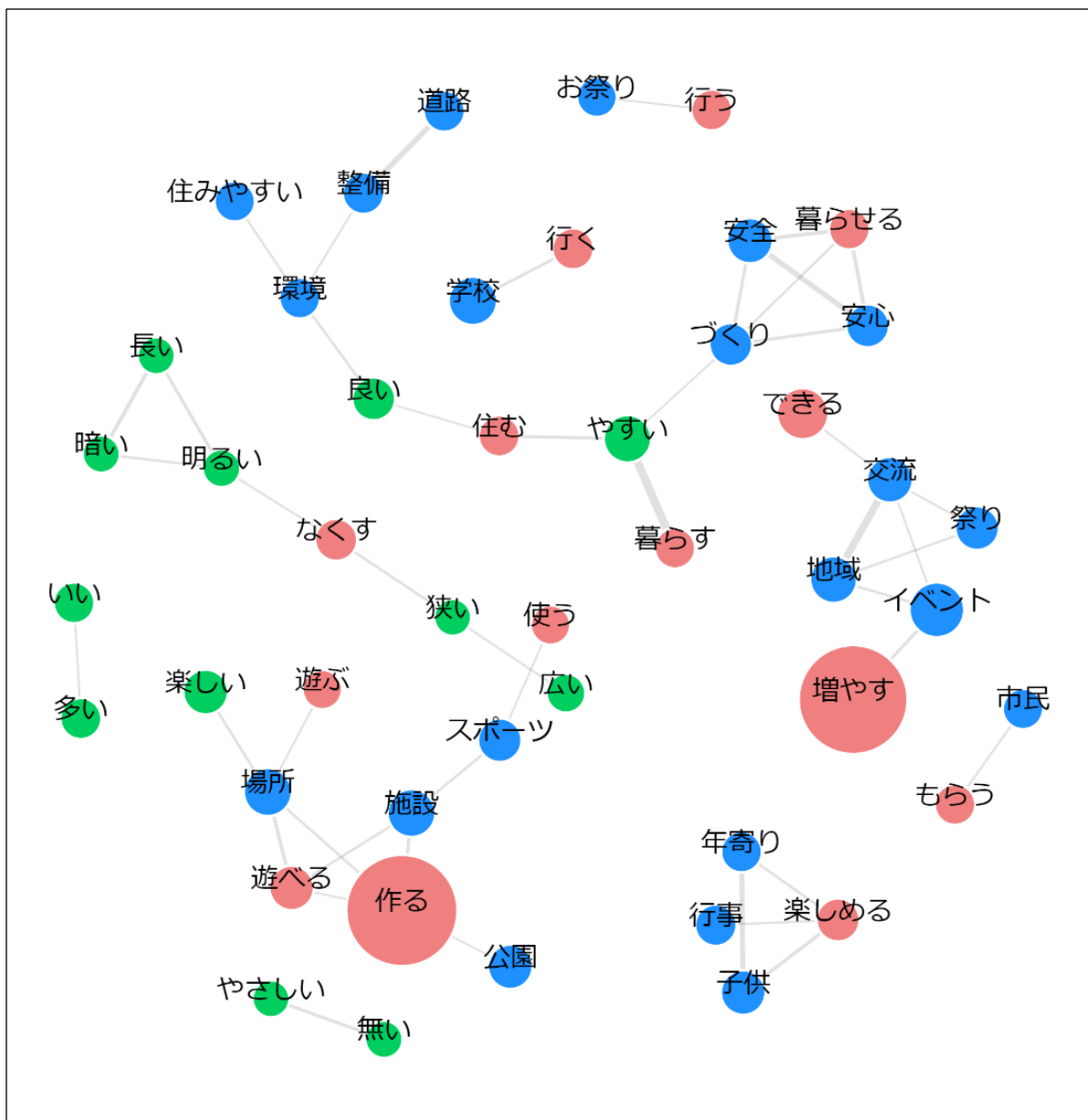
%	とても好き	好き	どちらともいえない	あまり好きではない	まったく好きではない	無回答
総数	16.1%	53.8%	24.9%	3.1%	0.9%	1.2%
よく交流している	40.5%	41.4%	15.3%	0.9%	0.9%	0.9%
たまに交流している	20.4%	55.6%	20.4%	2.1%	0.9%	0.7%
あまり交流していない	11.1%	57.8%	26.5%	3.8%	0.5%	0.3%
交流したことはない	8.2%	52.8%	33.2%	4.4%	0.9%	0.3%
無回答	11.9%	38.1%	19.0%	2.4%	4.8%	23.8%

- 地域の大人との交流別に市への愛着への回答割合をみると、大人と「よく交流している」と回答した生徒のひたちなか市が「とても好き」との回答が多く、地域の大人との交流の機会と市の愛着度に相関関係が見られる。



### ■出現パターン

- 出現回数の多いワードの出現パターンをみると、「増やす」は「イベント」や「地域」、「交流」といった単語と、「作る」は「施設」や「遊べる」、「場所」等と同時に出現している。
- また、「安心」、「安全」、「暮らせる」が同時に、「年寄り」、「子供」、「楽しめる」、「行事」も同時に出現している傾向がある。



### ■自由記述分析結果まとめ

○中学生の「ひたちなか市の市長だったらやってみたいこと」について、“新たな施設や場所等を作る、増やす”や、“地域でのイベントを増やす”といった意見が多い傾向がある。

○また、“安心・安全に暮らせるまちづくり”や、“住みやすいまちづくり”を求める意見もみられる。





# まちづくりに関するアンケート

令和元年9月

中学2年生のみなさんへ

ひたちなか市長 大谷 明

## ご協力のおねがい

みなさんこんにちは。

ひたちなか市では、令和3年度から令和7年度までの5年間を計画期間とする、「ひたちなか市第3次総合計画後期基本計画」※の策定に取り組んでいます。

このアンケートは、計画を策定するにあたって、中学2年生のみなさんのご意見をお聞きし、参考にするために行うものです。

これからのひたちなか市の目指すべき未来の姿を、みなさんと一緒に考えていきたいと思っておりますので、率直なご意見をお聞かせください。

なお、調査結果につきまして、個人が特定される形での公表や、ご回答の内容がみなさんの不利益となるようなことはございません。

### ※ひたちなか市第3次総合計画後期基本計画とは？

ひたちなか市の未来をよりよくするための計画です。

目指すべき将来都市像「世界とふれあう自立協働都市～豊かな産業といまいきとした暮らしが広がる元気あふれるまち～」の実現に向けた、まちづくりのあり方を示したものです。

これからつくる計画の対象期間は令和7(2025)年度までであり、みなさんは20歳となっています。ちょうど成人を迎えるころであり、仕事を始めた人や、大学に行っている人などいるかもしれません。みなさんが20歳のころのひたちなか市をどんな“まち”にしていくかを考える計画が「ひたちなか市第3次総合計画後期基本計画」です。

## ●調査票のご記入にあたって

- 回答では設問ごとの説明にしたがって、あてはまる番号に○印をつけてください。
- 選択肢の中で「その他」に回答された場合は、( )内に具体的な内容をご記入ください。
- ご記入いただいたアンケート票は、担任の先生に提出してください。
- ご不明な点がございましたら、下記へお問い合わせください。

### 【お問い合わせ先】

ひたちなか市企画部企画調整課(担当:齊藤,丸岡)

電話 029-273-0111 内線1313

Eメールアドレス kikaku@city.hitachinaka.lg.jp

# 1 はじめに、あなたのことについておたずねします

問1 それぞれの項目ごとにあてはまる番号を選んで1つに○印をつけてください。

(1) 性別	1. 男性	2. 女性	
(2) あなたの学校	1. 勝田第一中学校	2. 勝田第二中学校	3. 勝田第三中学校
	4. 佐野中学校	5. 大島中学校	6. 田彦中学校
	7. 那珂湊中学校	8. 平磯中学校	9. 阿字ヶ浦中学校

# 2 ひたちなか市についておたずねします

問2 あなたのひたちなか市の「まちのイメージ」について自由にご記入下さい。

例) にぎわいがある, 安心・安全, 働きやすい, 不便など (回答は複数可)

--

問3 あなたは、ひたちなか市が好きですか。[1つに○]

- |              |               |             |
|--------------|---------------|-------------|
| 1. とても好き     | 2. 好き         | 3. どちらともえない |
| 4. あまり好きではない | 5. まったく好きではない |             |

問4 問3で答えたその理由を自由にご記入ください。

--

問5 あなたは、将来もひたちなか市に住み続けたいと思いますか。(大学等への進学により、いったん市を離れた後に、帰ってきたい場合も含みます。)[1つに○]

1. 住み続けたい	→問5-1へ
2. どちらかといえば住み続けたい	
3. どちらかといえば住み続けたくない	→問5-2へ
4. 住み続けたくない	

**問5で「1. 住み続けたい」「2. どちらかといえば住み続けたい」と回答した方におたずねします**

問5-1 その理由は何ですか?当てはまる番号に○をつけてください。 [○は3つまで]

- |                      |                    |
|----------------------|--------------------|
| 1. 生まれ育ったところだから      | 2. 自然災害が少ないから      |
| 3. 親しい友人などがいるから      | 4. 防犯体制が整っており安心だから |
| 5. 娯楽施設など遊べる場所があるから  | 6. 将来、働きたい場所があるから  |
| 7. 自然環境が豊かだから        | 8. おいしい食べ物が多いから    |
| 9. 参加したいイベントなどがあるから  |                    |
| 10. その他(具体的に: _____) |                    |

問6へお進みください

**問5で「3. どちらかといえば住み続けたくない」「4. 住み続けたくない」と回答した方におたずねします**

問5-2 その理由は何ですか?当てはまる番号に○をつけてください。 [○は3つまで]

- |                      |                     |
|----------------------|---------------------|
| 1. あまり都会的でないから       | 2. 自然災害が心配されるから     |
| 3. 親しい友人や若者があまりいないから | 4. 防犯体制が不安で安心できないから |
| 5. 娯楽施設など遊べる場所がないから  | 6. 将来、働きたい場所がないから   |
| 7. 自然環境が悪くなっているから    | 8. おいしい食べ物が少ないから    |
| 9. 参加したいイベントなどがないから  |                     |
| 10. その他(具体的に: _____) |                     |

問6へお進みください

問6 あなたは、ひたちなか市が今後どのようなまちになってほしいですか。

[○は3つまで]

- |  |
|--|
| 1. 快適な生活環境が整備されたまち                       |
| 2. 自然環境を守り、自然とふれあえるまち                    |
| 3. 医療や福祉が充実した、健康で安心して暮らせるまち              |
| 4. ものづくりなど企業活動が盛んで、活気にあふれるまち             |
| 5. 様々な専門店や飲食店が集まる商業の盛んなまち                |
| 6. 農業や漁業が盛んで、地域資源が活かされているまち              |
| 7. 観光やレクリエーションが楽しめるまち                    |
| 8. ITを活用した情報交流が盛んなまち                     |
| 9. 鉄道やバスが利用しやすい、移動に便利なまち                 |
| 10. 国営ひたち海浜公園や国際物流港湾などを中心とする人や物の交流が盛んなまち |
| 11. ボランティアやNPO活動が充実したまち                  |
| 12. 教育や学習の機会が豊富な教育のまち                    |
| 13. 芸術・文化・スポーツ施設が充実し、イベントが活発なまち          |
| 14. 子どもからお年寄りまで暮らしやすい、ひとにやさしいまち          |
| 15. 災害に強い安全安心なまち                         |
| 16. その他(具体的に: _____)                     |



# まちづくりに関するアンケート

令和元年9月

中学2年生のみなさんへ

ひたちなか市長 大谷 明

## ご協力のおねがい

みなさんこんにちは。

ひたちなか市では、令和3年度から令和7年度までの5年間を計画期間とする、「ひたちなか市第3次総合計画後期基本計画」※の策定に取り組んでいます。

このアンケートは、計画を策定するにあたって、中学2年生のみなさんのご意見をお聞きし、参考にするために行うものです。

これからのひたちなか市の目指すべき未来の姿を、みなさんと一緒に考えていきたいと思っておりますので、率直なご意見をお聞かせください。

なお、調査結果につきまして、個人が特定される形での公表や、ご回答の内容がみなさんの不利益となるようなことはございません。

### ※ひたちなか市第3次総合計画後期基本計画とは？

ひたちなか市の未来をよりよくするための計画です。

目指すべき将来都市像「世界とふれあう自立協働都市～豊かな産業といまいきとした暮らしが広がる元気あふれるまち～」の実現に向けた、まちづくりのあり方を示したものです。

これからつくる計画の対象期間は令和7(2025)年度までであり、みなさんは20歳となっています。ちょうど成人を迎えるころであり、仕事を始めた人や、大学に行っている人などいるかもしれません。みなさんが20歳のころのひたちなか市をどんな“まち”にしていくかを考える計画が「ひたちなか市第3次総合計画後期基本計画」です。

## ●調査票のご記入にあたって

- 回答では設問ごとの説明にしたがって、あてはまる番号に○印をつけてください。
- 選択肢の中で「その他」に回答された場合は、( )内に具体的な内容をご記入ください。
- ご記入いただいたアンケート票は、担任の先生に提出してください。
- ご不明な点がございましたら、下記へお問い合わせください。

### 【お問い合わせ先】

ひたちなか市企画部企画調整課(担当:齊藤,丸岡)

電話 029-273-0111 内線1313

Eメールアドレス kikaku@city.hitachinaka.lg.jp

# 1 はじめに、あなたのことについておたずねします

問1 それぞれの項目ごとにあてはまる番号を選んで1つに○印をつけてください。

(1) 性別	1. 男性	2. 女性	
(2) あなたの学校	1. 勝田第一中学校	2. 勝田第二中学校	3. 勝田第三中学校
	4. 佐野中学校	5. 大島中学校	6. 田彦中学校
	7. 那珂湊中学校	8. 平磯中学校	9. 阿字ヶ浦中学校

# 2 ひたちなか市についておたずねします

問2 あなたのひたちなか市の「まちのイメージ」について自由にご記入下さい。

例) にぎわいがある, 安心・安全, 働きやすい, 不便など (回答は複数可)

--

問3 あなたは、ひたちなか市が好きですか。[1つに○]

- |              |               |              |
|--------------|---------------|--------------|
| 1. とても好き     | 2. 好き         | 3. どちらともいえない |
| 4. あまり好きではない | 5. まったく好きではない |              |

問4 問3で答えたその理由を自由にご記入ください。

--

問5 あなたは、将来もひたちなか市に住み続けたいと思いますか。(大学等への進学により、いったん市を離れた後に、帰ってきたい場合も含みます。)[1つに○]

1. 住み続けたい	→問5-1へ
2. どちらかといえば住み続けたい	
3. どちらかといえば住み続けたくない	→問5-2へ
4. 住み続けたくない	

**問5で「1. 住み続けたい」「2. どちらかといえば住み続けたい」と回答した方におたずねします**

問5-1 その理由は何ですか?当てはまる番号に○をつけてください。 [○は3つまで]

- |                      |                    |
|----------------------|--------------------|
| 1. 生まれ育ったところだから      | 2. 自然災害が少ないから      |
| 3. 親しい友人などがいるから      | 4. 防犯体制が整っており安心だから |
| 5. 娯楽施設など遊べる場所があるから  | 6. 将来、働きたい場所があるから  |
| 7. 自然環境が豊かだから        | 8. おいしい食べ物が多いから    |
| 9. 参加したいイベントなどがあるから  |                    |
| 10. その他(具体的に: _____) |                    |

問6へお進みください

**問5で「3. どちらかといえば住み続けたくない」「4. 住み続けたくない」と回答した方におたずねします**

問5-2 その理由は何ですか?当てはまる番号に○をつけてください。 [○は3つまで]

- |                      |                     |
|----------------------|---------------------|
| 1. あまり都会的でないから       | 2. 自然災害が心配されるから     |
| 3. 親しい友人や若者があまりいないから | 4. 防犯体制が不安で安心できないから |
| 5. 娯楽施設など遊べる場所がないから  | 6. 将来、働きたい場所がないから   |
| 7. 自然環境が悪くなっているから    | 8. おいしい食べ物が少ないから    |
| 9. 参加したいイベントなどがないから  |                     |
| 10. その他(具体的に: _____) |                     |

問6へお進みください

問6 あなたは、ひたちなか市が今後どのようなまちになってほしいですか。

[○は3つまで]

- |  |
|--|
| 1. 快適な生活環境が整備されたまち                       |
| 2. 自然環境を守り、自然とふれあえるまち                    |
| 3. 医療や福祉が充実した、健康で安心して暮らせるまち              |
| 4. ものづくりなど企業活動が盛んで、活気にあふれるまち             |
| 5. 様々な専門店や飲食店が集まる商業の盛んなまち                |
| 6. 農業や漁業が盛んで、地域資源が活かされているまち              |
| 7. 観光やレクリエーションが楽しめるまち                    |
| 8. ITを活用した情報交流が盛んなまち                     |
| 9. 鉄道やバスが利用しやすい、移動に便利なまち                 |
| 10. 国営ひたち海浜公園や国際物流港湾などを中心とする人や物の交流が盛んなまち |
| 11. ボランティアやNPO活動が充実したまち                  |
| 12. 教育や学習の機会が豊富な教育のまち                    |
| 13. 芸術・文化・スポーツ施設が充実し、イベントが活発なまち          |
| 14. 子どもからお年寄りまで暮らしやすい、ひとにやさしいまち          |
| 15. 災害に強い安全安心なまち                         |
| 16. その他(具体的に: _____)                     |

