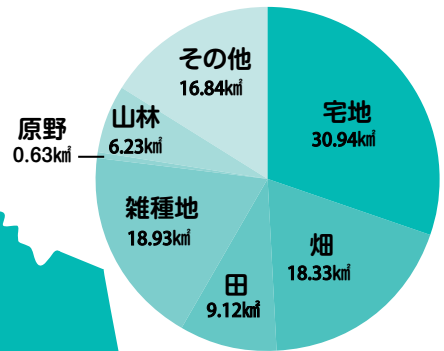
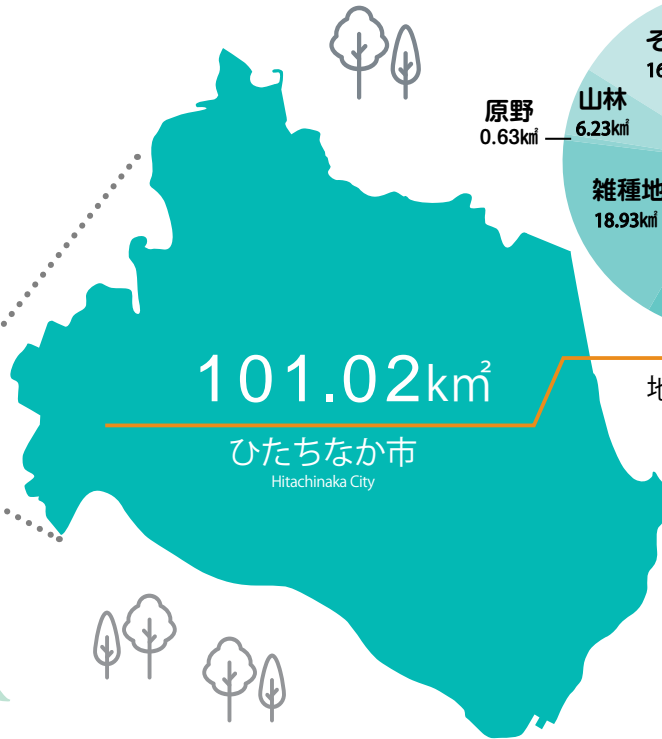




位置
Location
総面積
Total area




総人口
Total population

茨城県内 第4位
152,982人

R7.1.1現在 (常住人口調査)


男77,458人
女75,524人



3区分年齢
人口割合


年少人口(0~14歳)	11.5%
生産年齢人口(15~64歳)	58.0%
老年人口(65歳以上)	30.6%

平均年齢
47.5歳



世帯数

69,087世帯



出生数
Number of births

874人 (年間)

R6.1~R6.12(出生届出数)



都市公園数
Number of city parks

茨城県内 第1位
325箇所

R7.3.31現在(公園緑地課)



未来につながる街の活力、暮らしやすさを知ろう



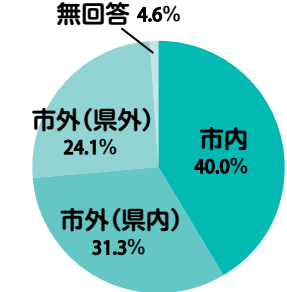
1日平均乗車人員
Average number of passengers per day

JR東日本各駅の乗車人員2023年度
勝田駅
11,697人/日

財政力指数
Fiscal power index

0.912
地方交付税法の規定により算定した基準財政収入額を基準財政需要額で除して得た数値の過去3カ月間の平均値をいい、地方公共団体の財政力を示す指数として用いられます。
令和7年度(市町村別普通交付税決定額財政力指数一覧)

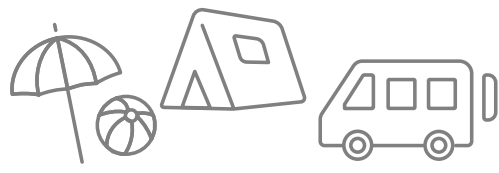
ひたちなか市民の出身地
Hometown of Hitachinaka citizens



約6割が他市町村からの転入者です。外から来る人に「WELCOME感」のあるまちです。
出典:まちづくりに関する市民意識調査(R1)

観光入込客数
Number of tourists

茨城県内第1位
4,584,500人



R6.1.1~12.31 (令和6年観光客動態調査報告)

製造品出荷額等
Shipment value of manufactured products, etc.

茨城県内第3位
1兆1,284億2,968万円

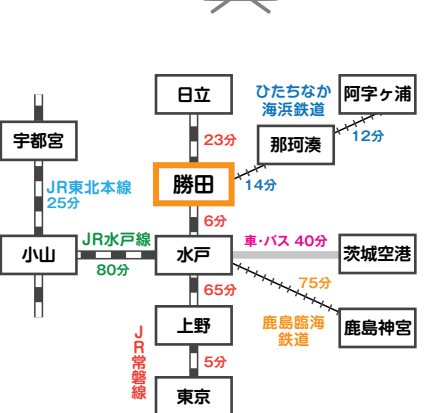


R6.6 (2023年経済構造実態調査)



アクセス

電車アクセス



車アクセス

