

このガイドブックをパソコンやスマートフォンで見る

【ひたちなか市の公式Webサイト】



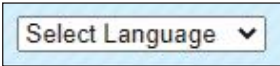


このガイドブックは、ひたちなか市公式Webサイトの“non-Japanese”にも掲載しています。ガイドブックに記載されているリンクから関連ページにアクセスすることができます。

このガイドブックをパソコンやスマートフォンで自動翻訳する

【ひたちなか市の公式Webサイト】



市のWebサイトに掲載されている情報などは、下の表に書かれている方法で、パソコンやスマートフォンから翻訳することができます。

方法	手順	メモ
ひたちなか市公式Webサイトの自動翻訳機能を使って翻訳する。 	①“Select Language”をクリックする。 ②言語を選ぶ。 翻訳したい言語がない場合も、いずれかの言語を選択したあと、「翻訳する言語」を変えることで希望する言語に翻訳できます。	ひたちなか市公式Webサイト全体が多言語に翻訳されます。ただし、外部リンクへ飛んだ場合は、翻訳されません。
Google Chromeから翻訳する。 (パソコンやスマートフォンにGoogle Chromeをダウンロードしている方)	①Google Chromeを使って調べたい内容を検索し、翻訳操作をおこなう。(※) ※詳しい操作方法は、Google Chromeのヘルプサイトを参照してください。 (日本語)  (英語) 	【携帯電話】 見ているページが翻訳されます。 【パソコン】 全てのWebサイトが常に翻訳されます。 設定方法などは、使用する機械によって異なりますので、自分で調べて利用してください。

そのほか、翻訳アプリを使用して翻訳することもできます。