

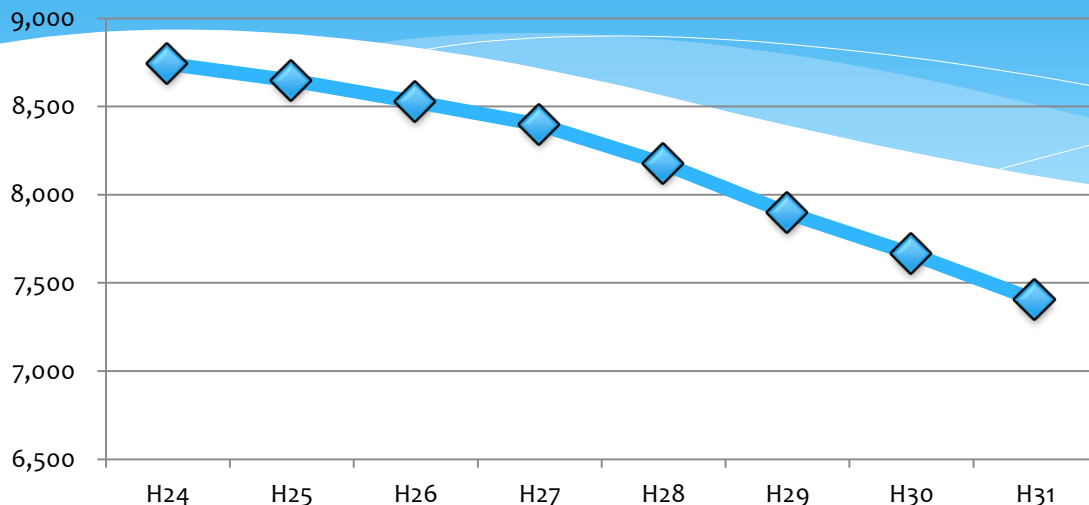
ひたちなか市における 子ども・子育ての現状

ひたちなか市

平成26年8月28日

1 人口

①本市における就学前児童の人口と推移



単位:人

年齢	H24	H25	H26	H27	H28	H29	H30	H31
0歳	1,345	1,346	1,287	1,243	1,199	1,156	1,123	1,099
1歳	1,466	1,388	1,375	1,327	1,282	1,236	1,191	1,157
2歳	1,474	1,483	1,383	1,406	1,342	1,296	1,249	1,203
3歳	1,476	1,489	1,456	1,418	1,420	1,356	1,310	1,263
4歳	1,449	1,476	1,530	1,498	1,418	1,420	1,356	1,310
5歳	1,532	1,465	1,495	1,505	1,514	1,433	1,435	1,370
合計	8,742	8,647	8,526	8,397	8,175	7,897	7,664	7,402
前年差	△ 249	△ 95	△ 121	△ 129	△ 222	△ 278	△ 233	△ 262

※人口は4月1日現在の常住人口

1 人口

①本市における就学前児童の人口と推移【算出方法】

コーホート変化率法による算出方法

コーホート変化率法とは、同年に出生した集団(コーホート)の人口変動をとらえて集計する人口予測における代表的な手法であり、国の将来推計人口を推計する際に用いる

変化率の算出方法

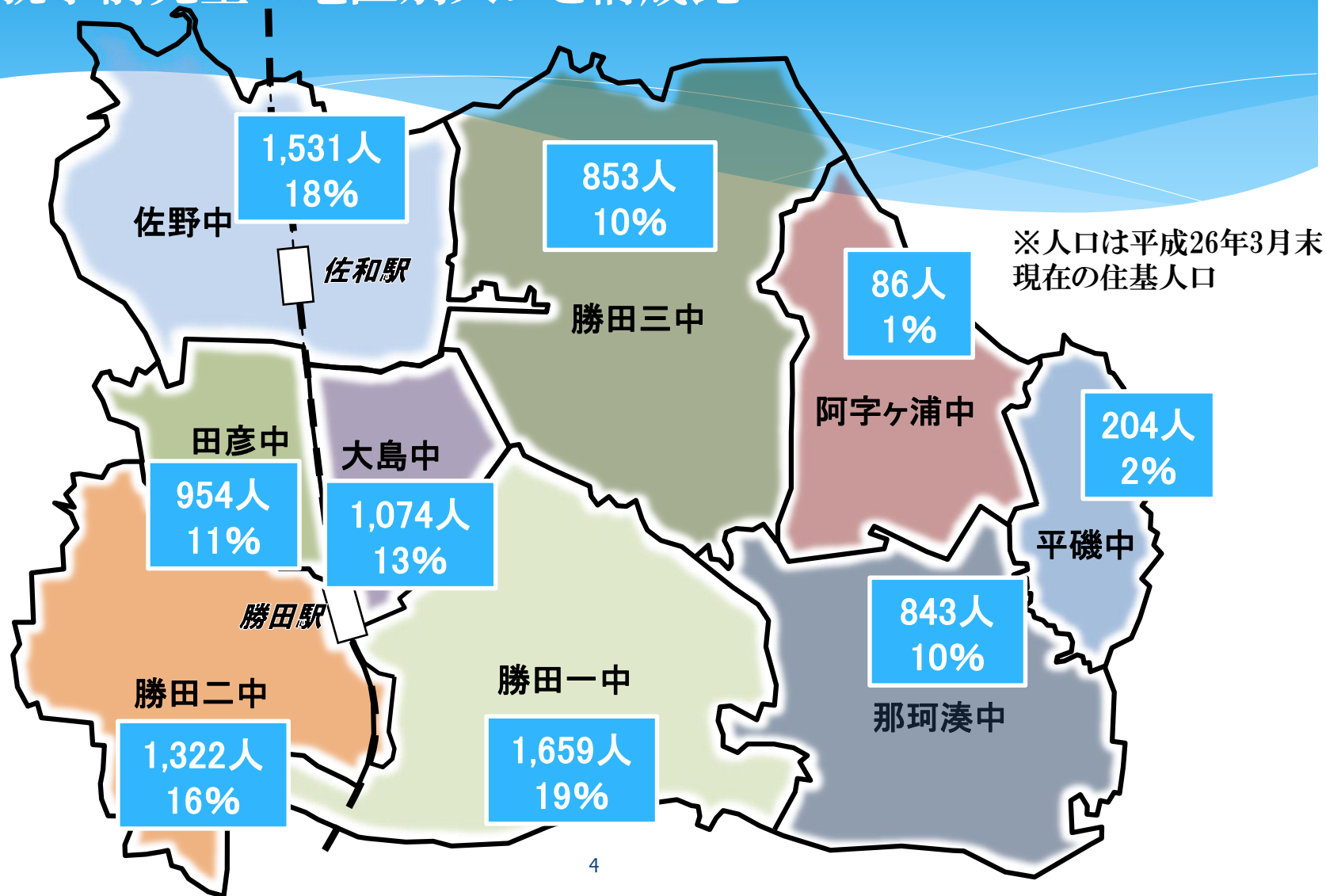
年齢	H24.4.1 人口	H25.4.1 人口	変化率
2歳	1,474	1,483	
3歳	1,476	1,489	1.010

※人口は常住人口

年齢	H27.4.1 人口	前年度の2歳に 変化率を乗じて 次年度の3歳を算出	H28.4.1 人口
2歳	1,406		
3歳	1,418	$1,406 \times 1.010$	1,420

1 人口

②就学前児童の地区別人口と構成比




単位:人

1 人口

③ひたちなか市に本籍を置く割合

地区名	人口	本籍なし
勝田第一	29,623	9,673
勝田第二	24,958	7,850
勝田第三	16,458	4,170
佐野	25,679	8,421
大島	17,943	6,813
田彦	15,588	5,987
那珂湊	19,502	2,682
平磯	7,145	551
阿字ヶ浦	2,323	313
合計	159,219	46,460

平成26年7月末現在



2 子育てアンケート(ニーズ調査より自由意見抜粋)

一人で抱え込むことが多いため一人の時間を持たせてあげられる場所が必要かと思います。親が身体的、精神的に苦しいときだけでなく、公園に行くぐらいの感覚で気軽に数時間でも子どもを預けられる場所。以前、ショッピングセンターでお金を払って子どもを遊ばせている間、1時間でも子どもと離れて一杯のお茶ができたときとても嬉しかったのを覚えています。立派な遊具なんてなくてもいいんです。気軽に連れて行けて子どもが子どもとおし先生方と遊んでいただけ、ママも少しの時間心の余裕を取り戻すそんな息抜きできる場所。幼稚園前や夏休み等1日中何日も2人きりで息がつまりそうなきはそのような場所があればいざとなったらそこに行くことに余裕ができるので私はあったほうが良いかと思います。

短時間でも気軽に預けられる施設があると大変助かる。
(上の子の授業参観等で下の子を連れて行けない時など)

安い価格で気軽に預ける場所があるとよい。母親の気分転換になり、子育てしやすくなる。

子どもの発育や子育てに関する心配事、疑問などを気軽に無料で相談できる窓口(専門家による)が増えればよいと思う。

2 子育てアンケート(ニーズ調査より自由意見抜粋)

子どもが病気の時に預けられる施設の充実と預け方の情報窓口を整備して欲しい。
土日等で自分が病気の時や通院する場合で夫が不在の時に、一時的に預かってもらえる施設や相談窓口を設置して欲しい。

水戸のはみんぐぱーくや東海の絆の施設のような広くて土日も利用できる施設がひたちなか市にも欲しい。土日に利用できる施設がないので。
子連れで利用できる施設は広い駐車場が必須だと思う。
歩いて行ける地区の公民館などでもお年寄りと交流を持てる場があったりしたら利用したい。

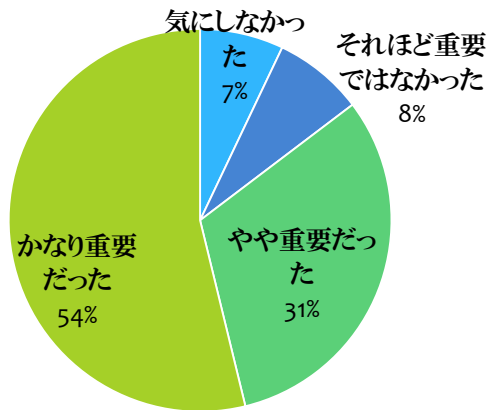
休日に用事等があるとき、親が体調不良、病院のときに一時預かりを利用したい。

頼れる身内がないので、実家がある、ないは子どもを育てるにあたってとても大きなことです。
子どもが病気の時、兄弟のサポートや学校行事、立哨当番等、下の子を連れていくことが禁止されている時に、見てもらえる人がいなくてとても困っている。
室内遊びを安心してできる所がもっとできるといいです。午前中～夕方までやっていて好きな時間に出入りができ、毎日あいていると気軽に利用できる。

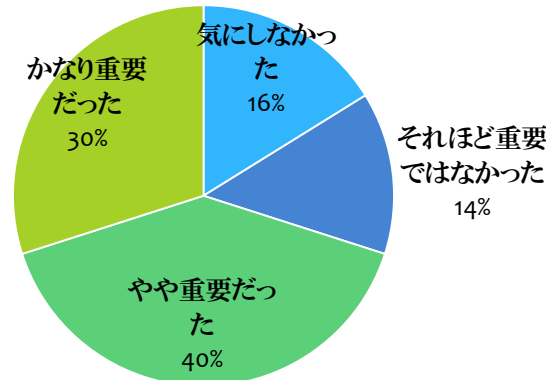
2 子育てアンケート(園を選んだときの重要度について)

Q 立地・場所の重要度

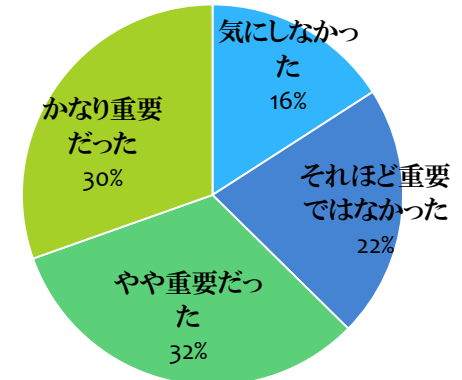
公立保育所



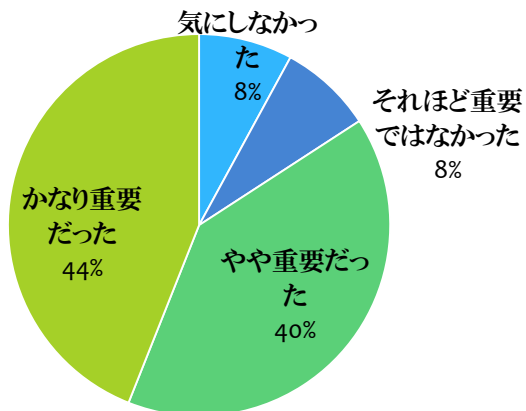
公立幼稚園



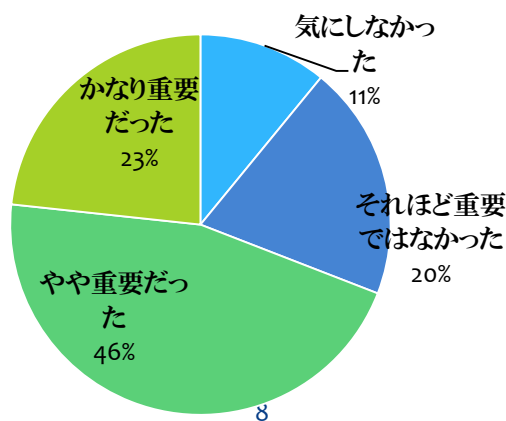
認可外保育園



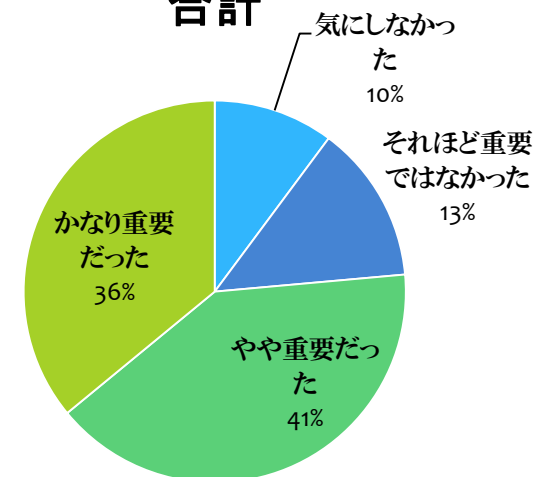
私立保育園



私立幼稚園



合計



2 子育てアンケート(園を選んだときの重要度について)

Q 立地・場所の重要度(自由意見)

公立保育所	割合	その他の意見
自宅に近い	66.2%	・学区内に立地
職場に近い	30.3%	
祖父母宅に近い	10.8%	
通勤経路にある	9.9%	

私立保育所	割合	その他の意見
自宅に近い	66.0%	・学区内に立地
職場に近い	29.5%	・環境がよい
通勤経路にある	12.4%	・高台にある
祖父母宅に近い	11.1%	・送迎のしやすさ

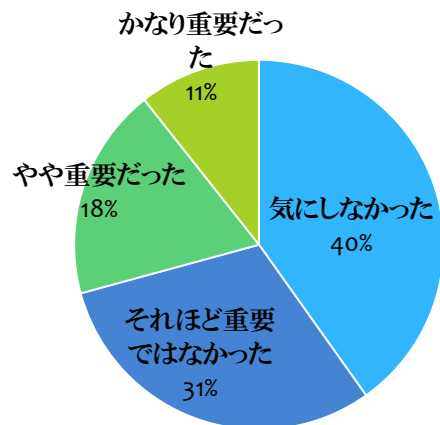
公立幼稚園	割合	その他の意見
自宅に近い	76.9%	・自転車で通勤できる
学区内に立地	41.9%	

私立幼稚園	割合	その他の意見
自宅に近い	78.1%	・学区内に立地
祖父母宅に近い	5.7%	・駐車場が広い
職場に近い	4.6%	
通園バスのコース	3.0%	

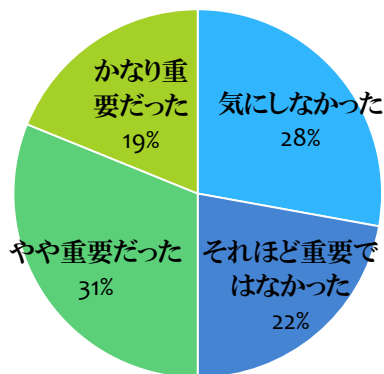
2 子育てアンケート(園を選んだときの重要度について)

Q 公・私であることの重要度

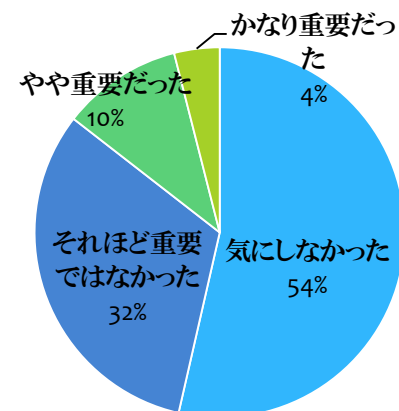
公立保育所



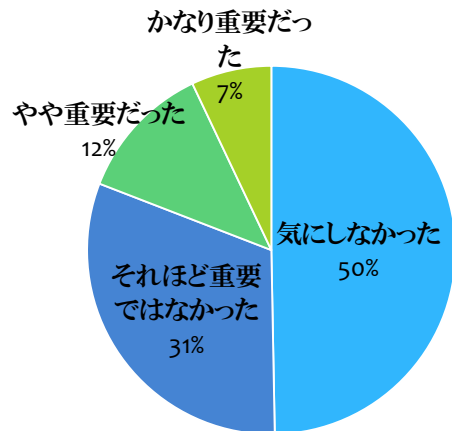
公立幼稚園



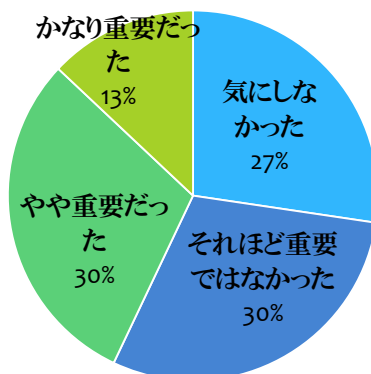
認可外保育園



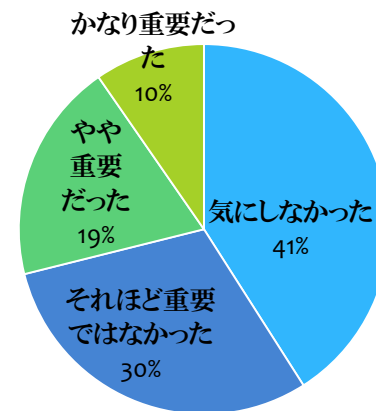
私立保育所



私立幼稚園



合計



2 子育てアンケート(園を選んだときの重要度について)

Q 公・私であることの重要度(自由意見)

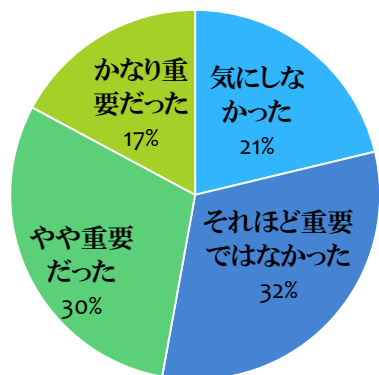
公立保育所	割合	その他の意見	私立保育所	割合	その他の意見
通学予定の小学校に近い	27.1%	・のびのびしている	通学予定の小学校に近い	16.7%	・安心して預けられる
保育にかかる料金が安い	19.6%	・安心して預けられる	保育内容が充実	11.0%	・保育方針
			保育時間	9.6%	・先生の異動がない

公立幼稚園	割合	その他の意見	私立幼稚園	割合	その他の意見
通学予定の小学校に近い	43.7%	・2年保育がよかった	3年保育	36.0%	・設備が整っている
料金が安い	39.5%	・私立幼稚園が近くにない	通学予定の小学校に近い	7.8%	・毎日弁当作らなくてよい
			預かり保育	7.5%	
			通園バスの利用	7.2%	
			教育内容	6.9%	

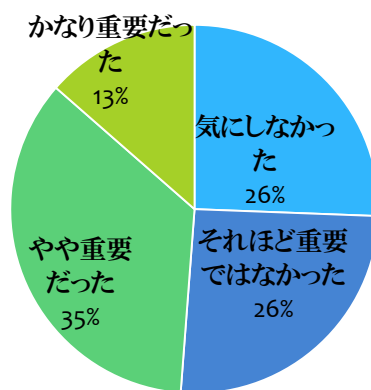
2 子育てアンケート(園を選んだときの重要度について)

Q 保育サービスや教育内容の重要度

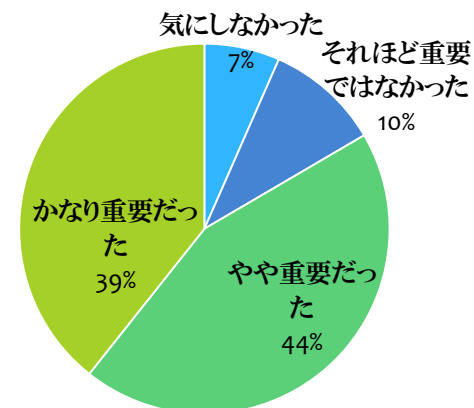
公立保育所計



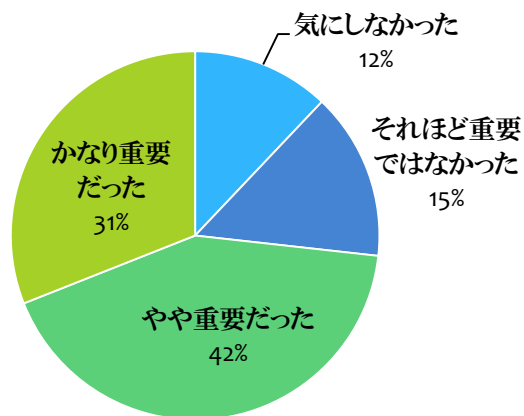
公立幼稚園計



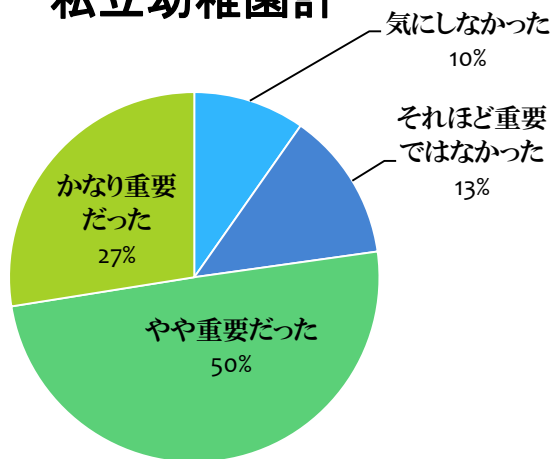
認可外保育園計



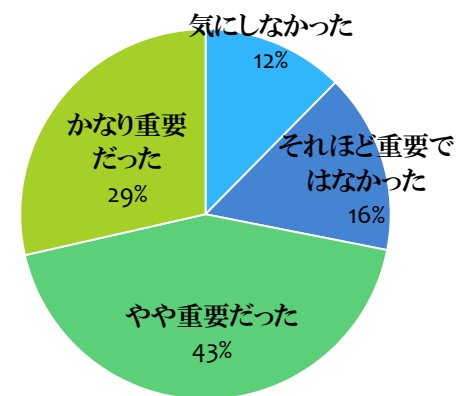
私立保育園計



私立幼稚園計



合計



2 子育てアンケート(園を選んだときの重要度について)

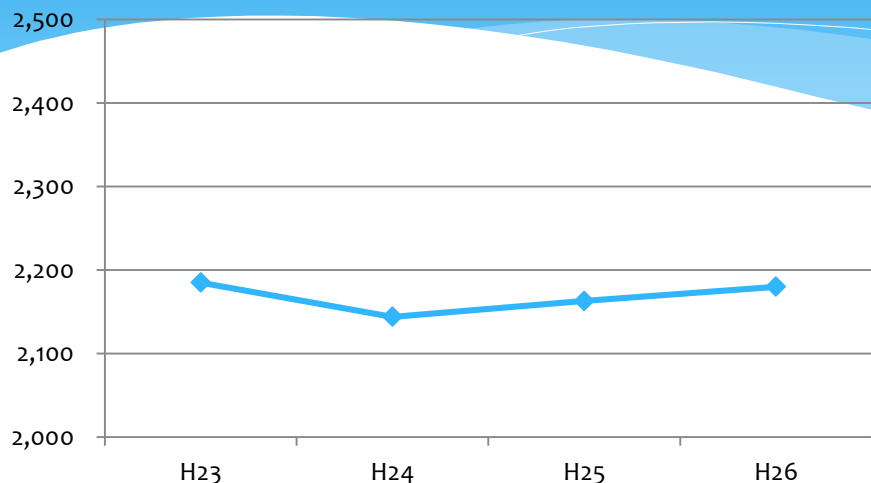
Q 保育サービスや教育内容の重要度(自由意見)

保育所(公私立)	割合	その他の意見
保育時間	28.0%	・病児病後児保育
料金	18.9%	・食育
おけいこ	16.2%	・保育士の数
現状に満足している	11.7%	
土日における保育	7.3%	

幼稚園(公私立)	割合	その他の意見
料金	33.3%	・食育
保育時間	25.8%	・プール
預かり保育	20.4%	・夏休みの預り
おけいこ	13.9%	・3年保育
現状に満足している	10.3%	

3 教育・保育の現状

①幼稚園【入園者の推移】

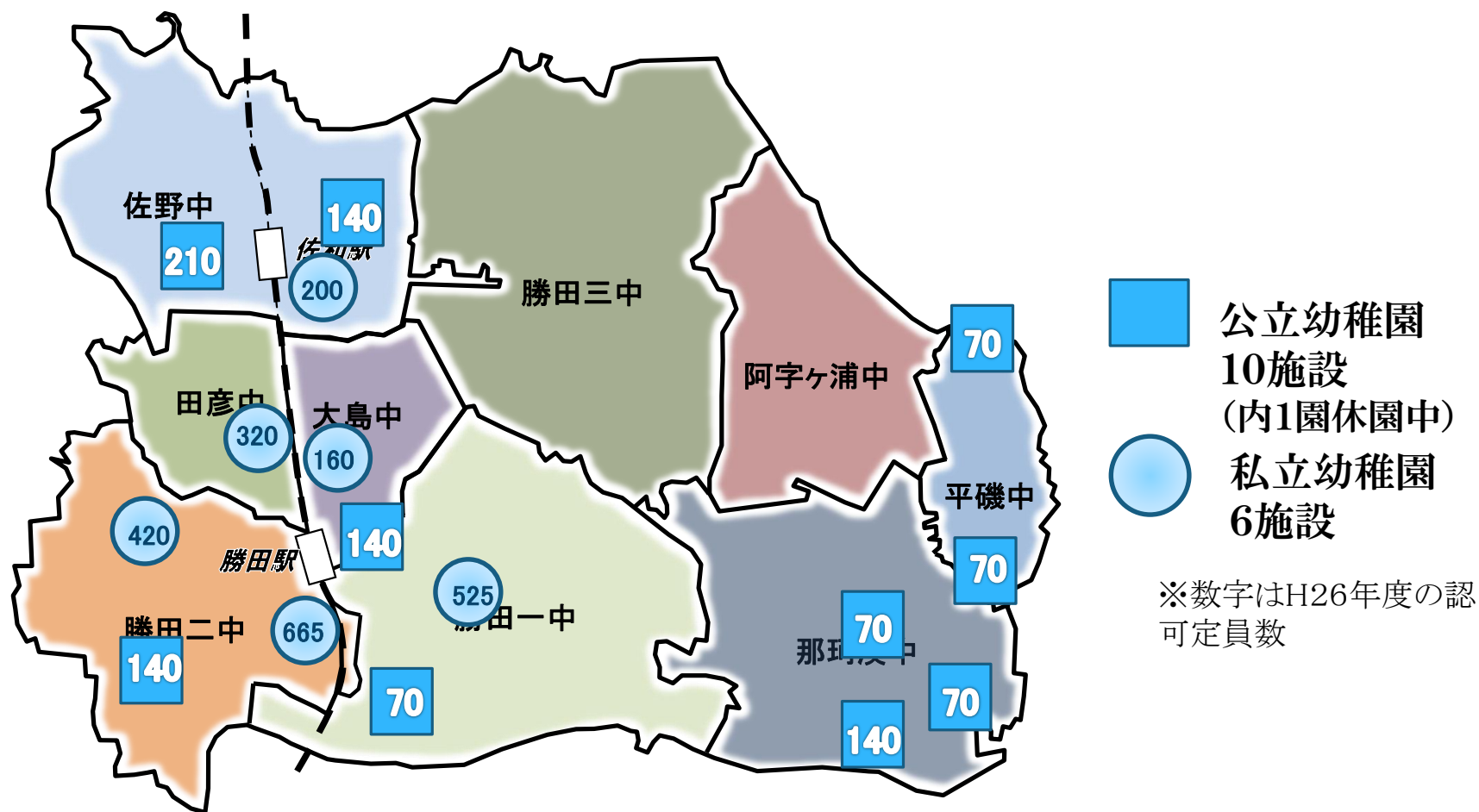


単位：人

			H23	H24	H25	H26
幼稚園	公立	4歳児	205	189	196	193
		5歳児	235	226	204	197
	私立	3歳児	462	492	555	532
		4歳児	647	585	622	639
		5歳児	636	652	586	619
	合計		2,185	2,144	2,163	2,180
	定員数		2,290	2,290	2,290	2,290

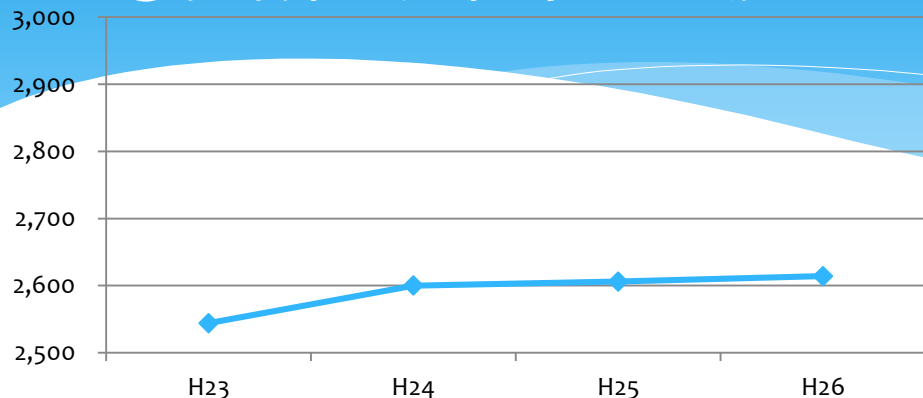
3 教育・保育の現状

② 幼稚園施設



3 教育・保育の現状

③保育園【入園者の推移】

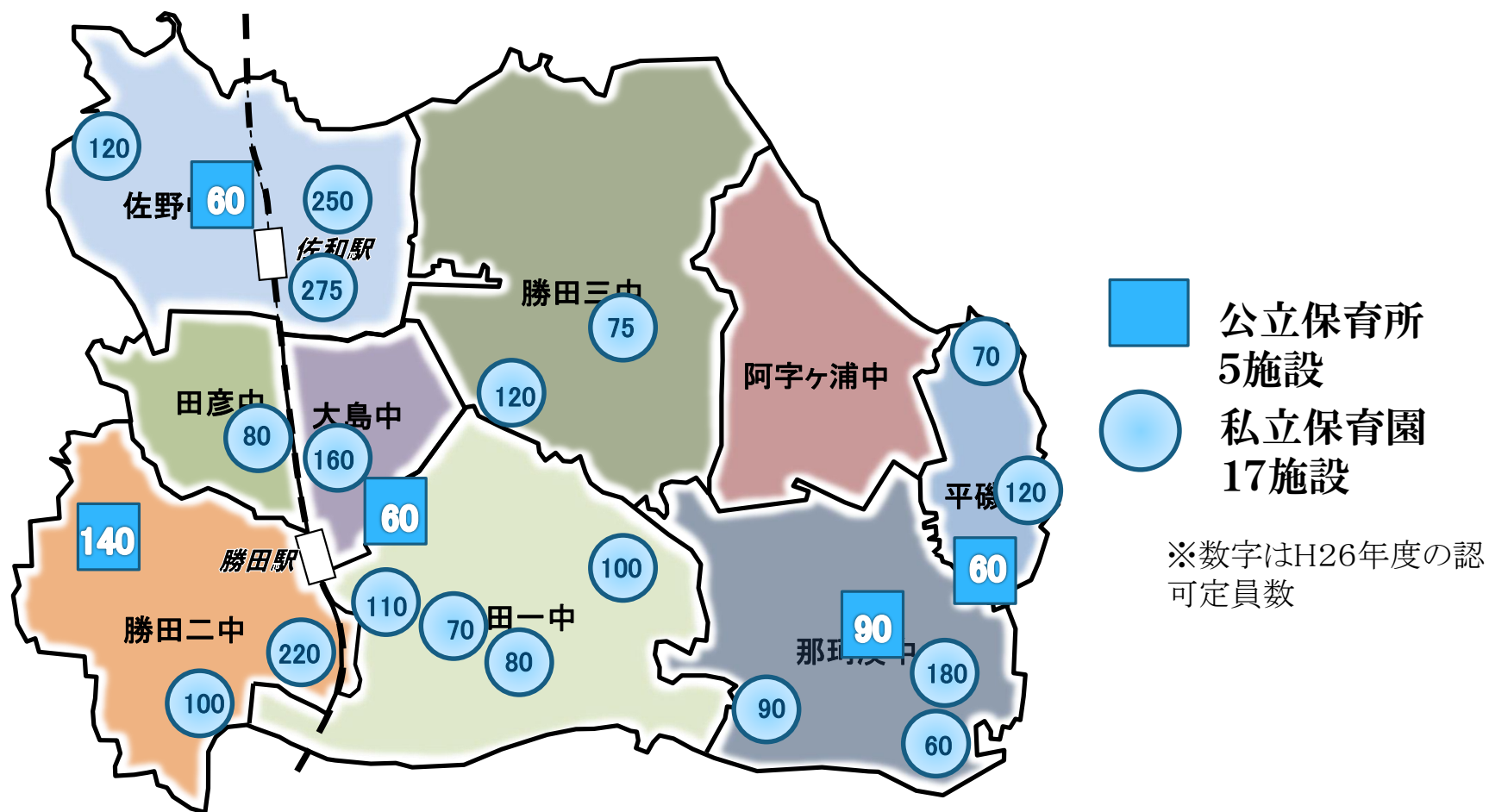


単位:人

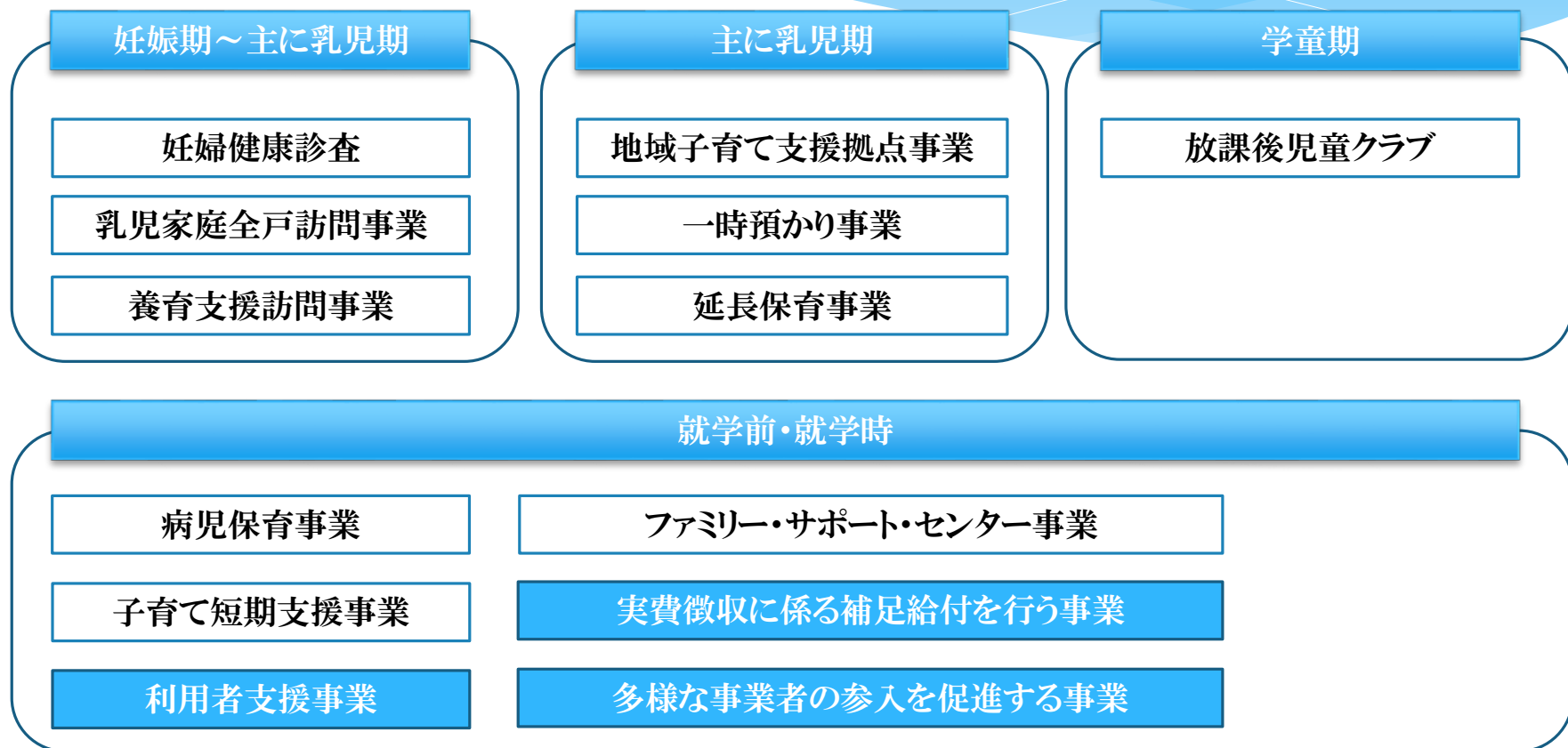
			H23	H24	H25	H26
保育園	公立	0歳児	13	10	7	11
		1・2歳児	124	110	100	95
		3～5歳児	259	259	258	229
	私立	0歳児	106	105	87	107
		1・2歳児	684	721	717	741
		3～5歳児	1,358	1,395	1,437	1,431
	合計		2,544	2,600	2,606	2,614
	定員数		2,430	2,480	2,480	2,530

3 教育・保育の現状

④ 保育園施設



4 地域子ども・子育て支援事業の現状

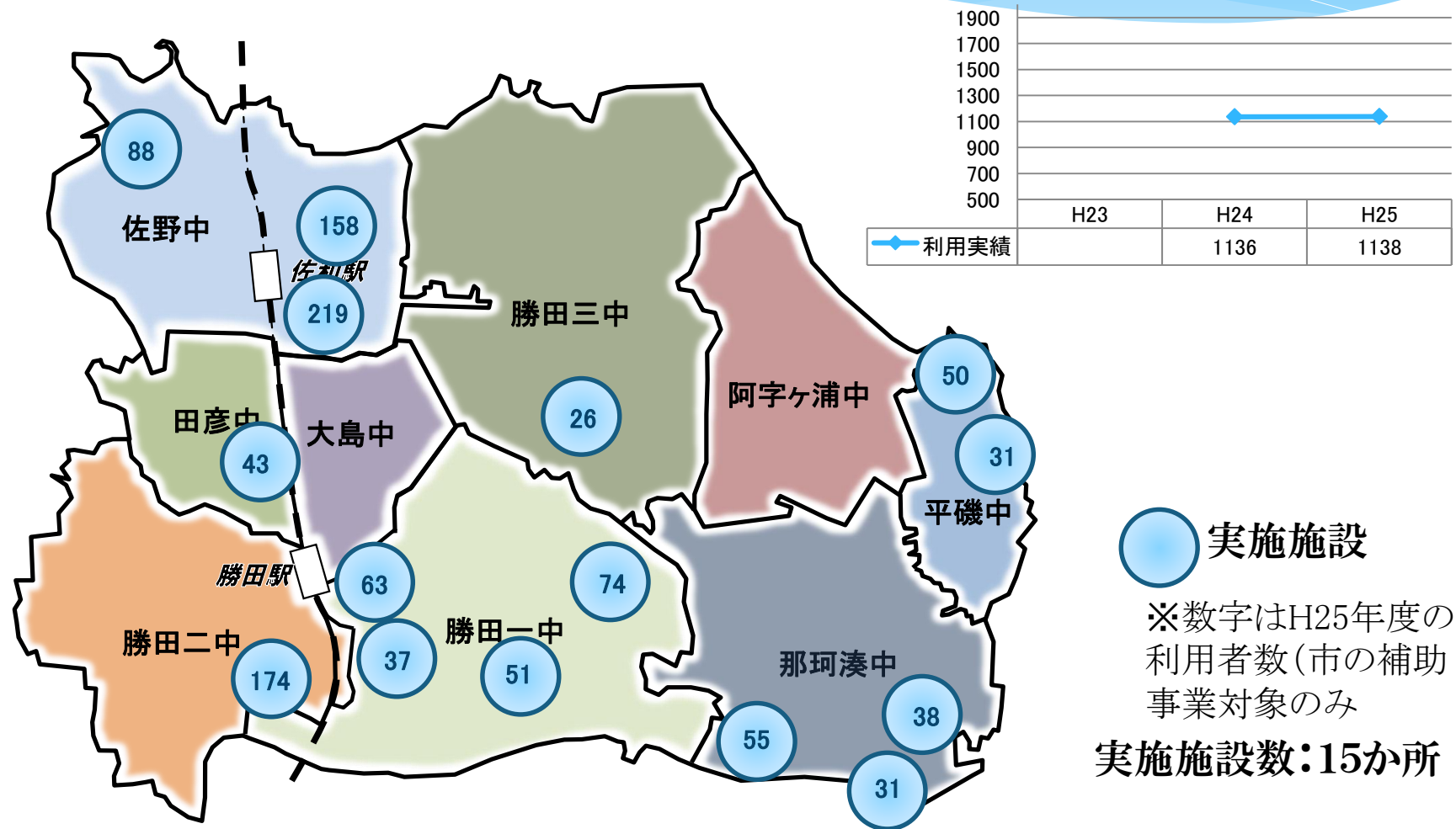


※ H26現在未実施事業

4 地域子ども・子育て支援事業の現状

①延長保育事業(H25年度)

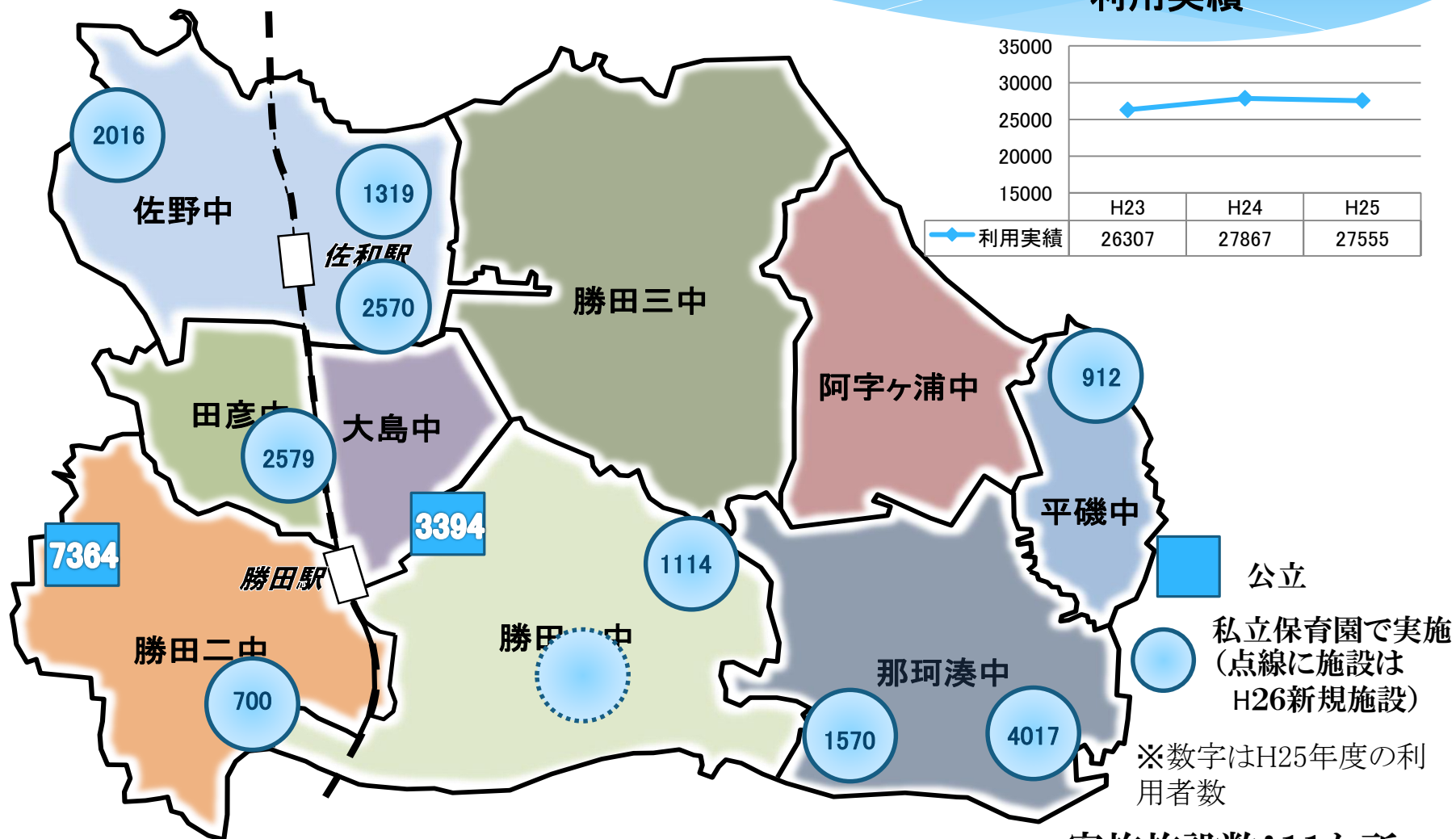
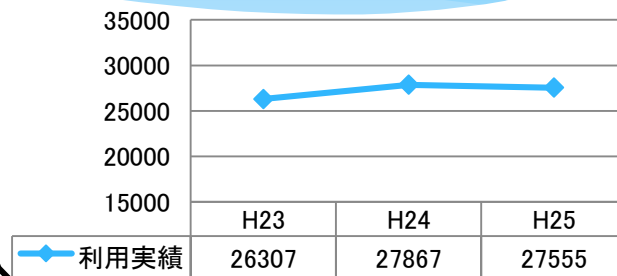
利用実績



4 地域子ども・子育て支援事業の現状

②地域子育て支援拠点事業(H25年度)

利用実績

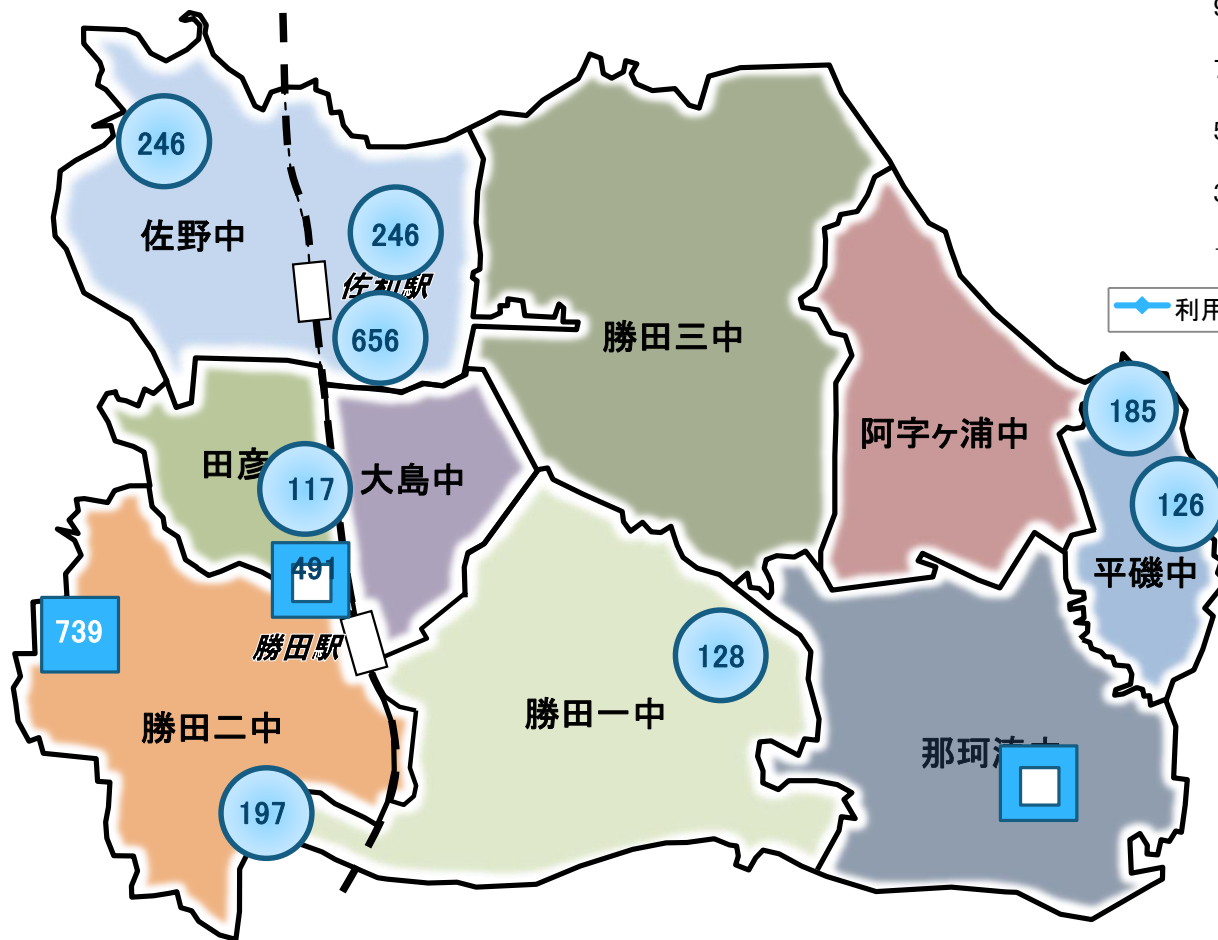


実施施設数:11か所

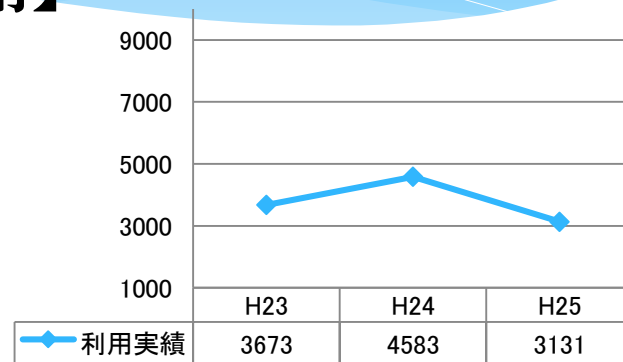
4 地域子ども・子育て支援事業の現状

③一時預かり事業の現状(H25年度)

【保育園・ファミリーサポートセンター利用】



利用実績



- 公立保育所
- 私立保育園
- ファミリーサポートセンター窓口

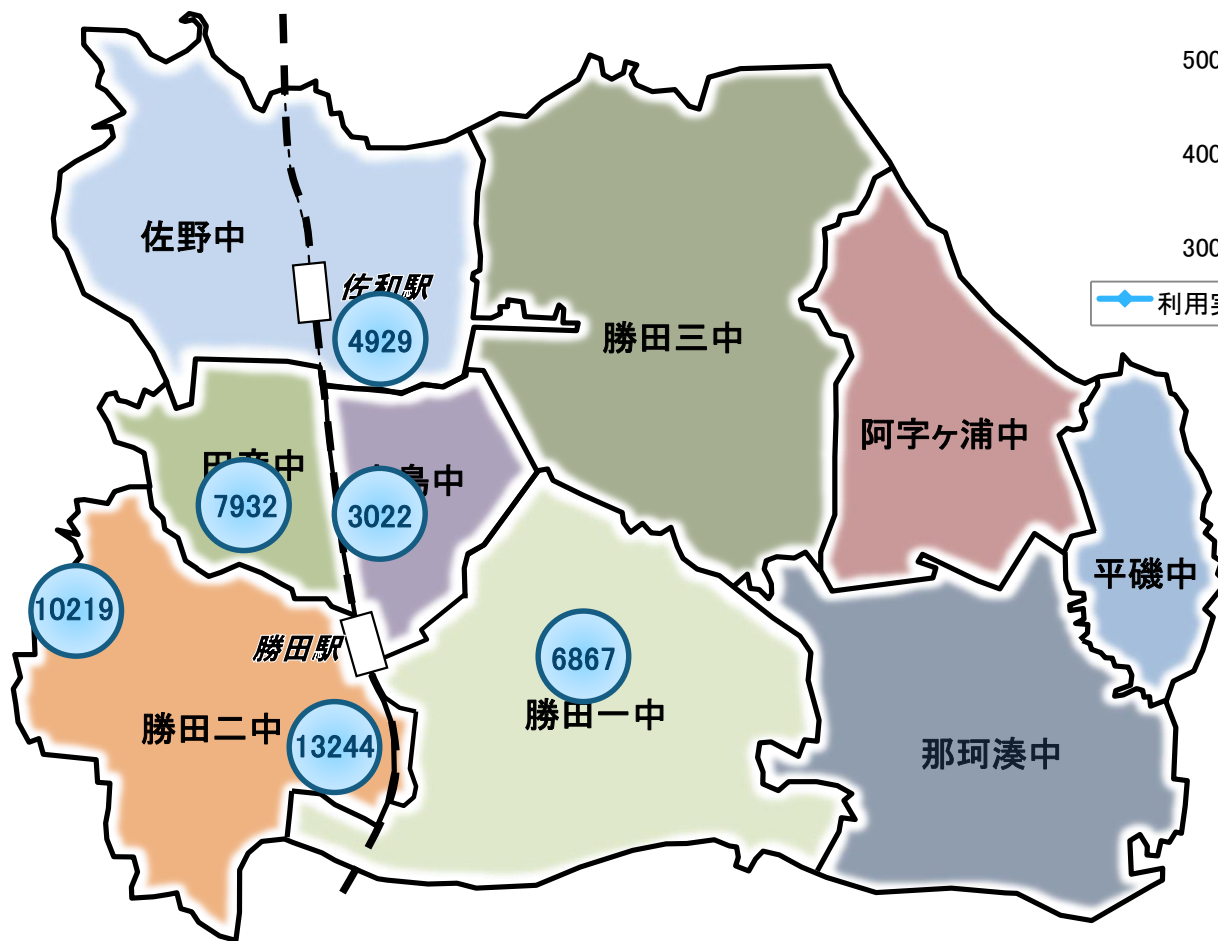
※数字はH25年度の利用者数

実施施設数:9か所

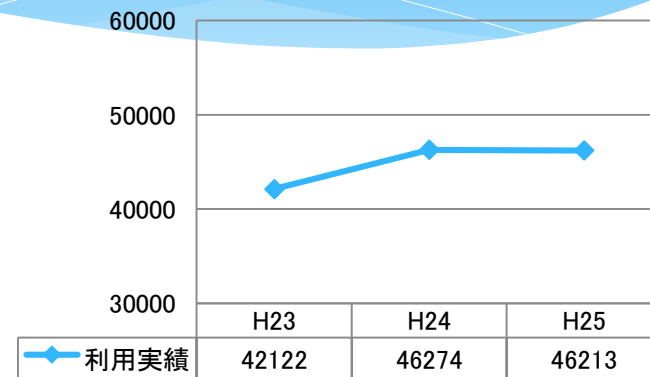
4 地域子ども・子育て支援事業の現状

④一時預かり事業の現状(H25年度)

【幼稚園利用】



利用実績



● 実施施設

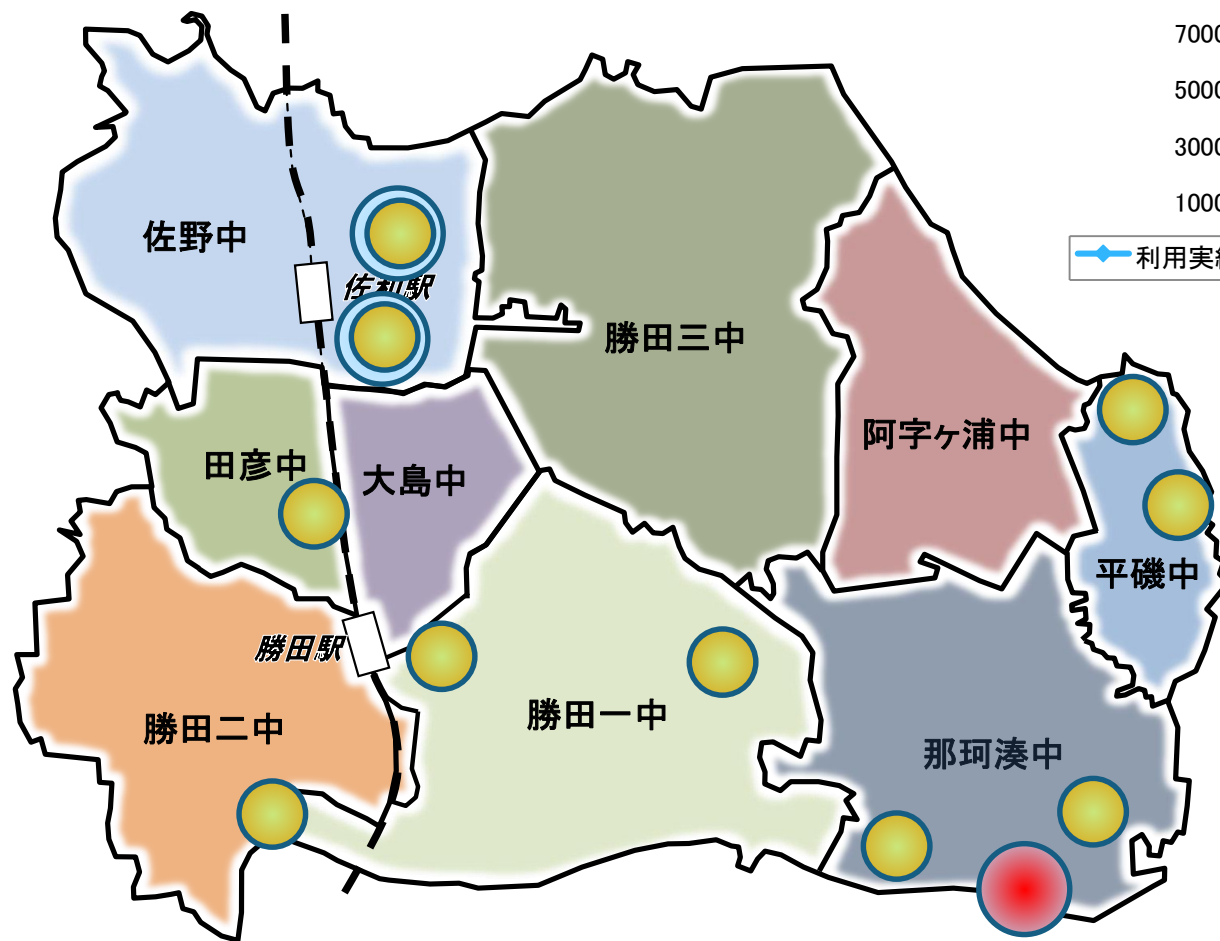
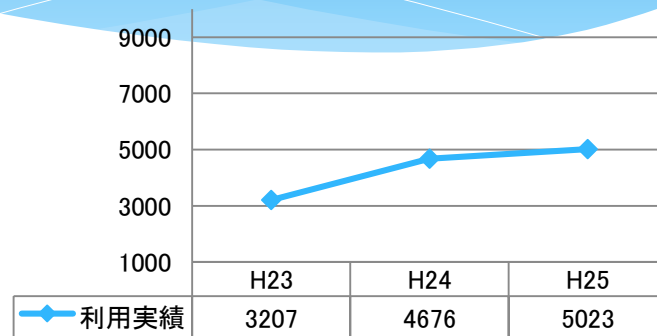
※数字はH25年度の
利用者数

実施施設数:6か所

4 地域子ども・子育て支援事業の現状

⑤病児・病後児保育事業の現状(H25年度)

利用実績



-  病児対応型
-  病後児対応型
-  体調不良児対応型

実施施設数(利用者数)

- ・病後児対応型 1か所
- ・病後児対応型 2か所
- ・体調不良児対応型10か所