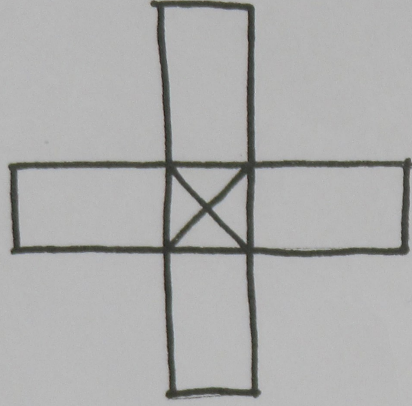


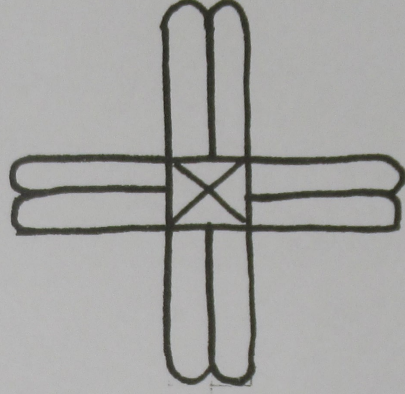
牛乳パック1本で作る簡単なコマ

<作り方>


1、底の部分を中心に切り開く



2、底の部分から1cmくらいのところまで、真中に切れ目を入れ、端を丸く切る



3、1本おきに持ち上げ、ホチキス又は両面テープでとめる



4、シールを貼ったり、色を塗ったりして、完成～！！

