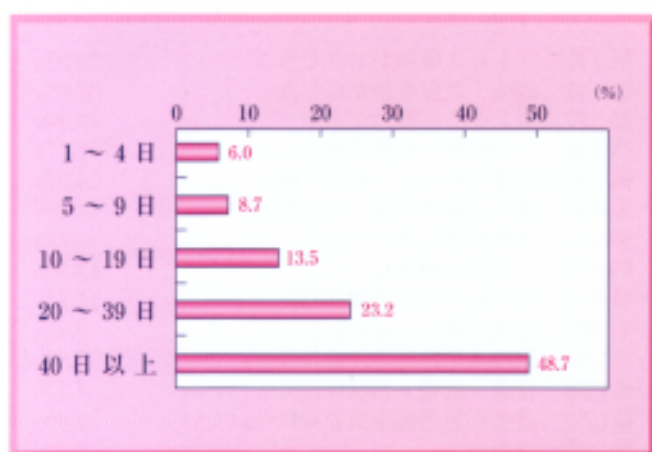
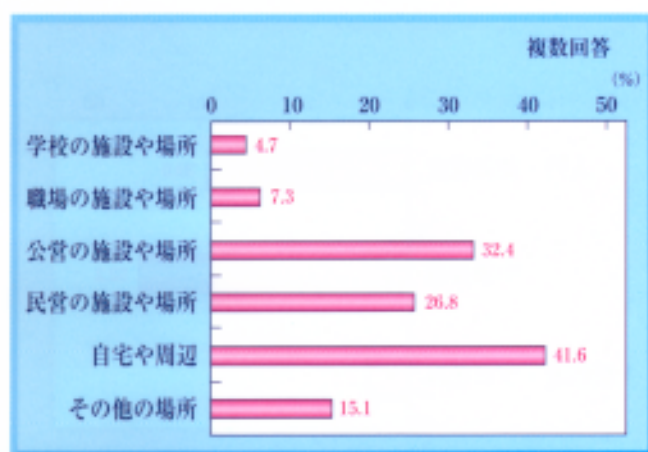


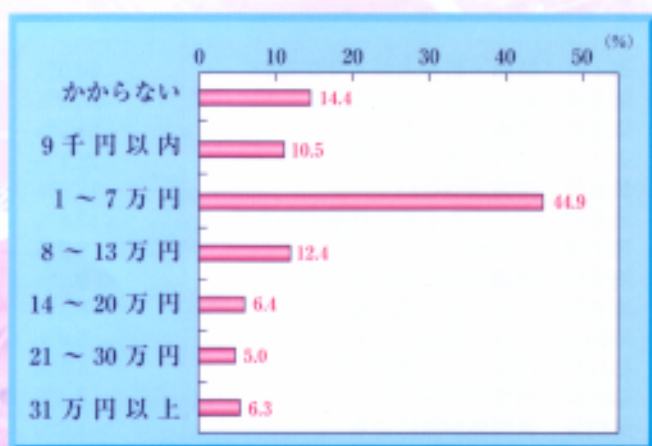
問8 この1年間で問7の活動を何日ぐらいしましたか。



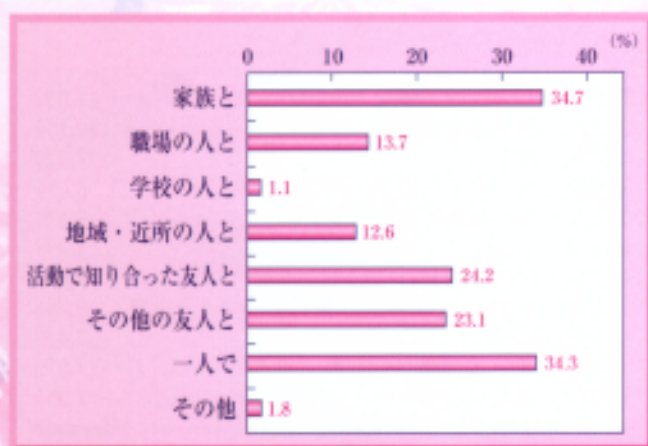
問11 問7の活動をするとき、あなたはどのような施設や場所を利用しますか。



問9 この1年間で、あなたが問7の活動をするためにどれくらいお金がかかりましたか。



問12 あなたはふだん、問7の活動をだれと一緒にしますか。



問10 問7の活動をするとき、あなたはどんな気持ちですか。(複数回答)

第1位	気分転換になる	57.4%
第2位	楽しい	50.1%
第3位	ストレス解消	48.1%
第4位	集中している	33.8%
第5位	手ごたえや達成感	33.7%
第6位	癒される	22.7%
第7位	生きがい	18.6%
第8位	わくわくしている	15.5%
第9位	大変だ・辛い時がある	11.5%
第10位	のんびりしている	9.1%
第11位	何も考えない	9.0%
第11位	気持ちが高ぶる	8.1%

問13 あなたがこれまで問7の活動を継続してきた理由はなんですか。(17項目中上位10項目・複数回答)

第1位	身近な場所・自宅で気軽にできる	44.5%
第2位	活動が楽しい・魅力的	44.4%
第3位	仲間との交流が魅力的	35.8%
第4位	健康・ダイエット・癌ほう防止	32.9%
第5位	技術上達が嬉しい	28.8%
第6位	金額が手ごろな範囲	26.8%
第7位	生きがい	21.1%
第8位	時間や精神的ゆとり	19.9%
第9位	日常生活に役立つ	18.2%
第10位	職業・就職・転職に役立つ	10.1%